



FINANCIËLE STROMEN NAAR DE PLAATSELIJKE BESTUREN IN HET BRUSSELS HOOFDSTEDELIJK GEWEST (2015-2019)





**FINANCIËLE STROMEN
NAAR DE
PLAATSELIJKE BESTUREN
IN HET BRUSSELS
HOOFDSTEDELIJK
GEWEST
(2015-2019)**



WOORD VOORAF

Beste lezeressen,
beste lezers,

In het federale België zijn de gewesten de bevoegde autoriteiten voor de organisatie, de controle en de financiering van de plaatselijke besturen alsook het verlenen van advies aan die besturen. In deze context handelt Brussel Plaatselijke Besturen (BPB) als tussenpersoon tussen het Brussels Hoofdstedelijk Gewest en de verschillende plaatselijke besturen op zijn grondgebied.

In het kader van zijn basisopdrachten, inzonderheid op het vlak van governance (plaatselijk openbaar ambt, toezicht en controle) en ondersteuning (algemene financiering, investeringen, subsidies en advies)¹, bevordert BPB acties die tot doel hebben de best mogelijke strategie uit te stippelen en de samenwerking te versterken tussen de gewestregering, BPB en de plaatselijke besturen om zo goed mogelijk bij te dragen tot de werking van het Gewest.

In deze optiek van doeltreffendheid en efficiëntie bevatte het *Memorandum (legislatuur 2019-2024)* van BPB meer bepaald een aanbeveling om de gegevens betreffende de financiële stromen (subsidies) tussen het Gewest en de plaatselijke besturen te centraliseren:

De kwestie van de financiële stromen tussen het Gewest (Brusselse Gewestelijke Overheidsdienst, ION's) en de plaatselijke besturen, als belangrijk instrument voor de gewestelijke ondersteuning aan het lokale niveau, zal bijzondere aandacht vergen aangezien de behandeling ervan zal bijdragen tot een nieuw evenwicht in de betrekkingen tussen het Gewest en de plaatselijke besturen. Tot op heden zijn er geen gecentraliseerde gegevens over financiële overdrachten (subsidies) tussen het gewestelijk niveau en de plaatselijke besturen. Deze centralisatie lijkt noodzakelijk als het gaat over transparantie, samenhang van het overheidsbeleid, vermindering van de lasten voor de plaatselijke besturen (administratieve vereenvoudiging voor oproepen tot het indienen van projecten, bewijsstukken...) en vormt een noodzakelijke voorwaarde voor contractualisering².

De gewestregering heeft deze aanbeveling behouden en opgenomen in de *Gemeenschappelijke Algemene Beleidsverklaring van de Brusselse Hoofdstedelijke Regering en het Verenigd College van de Gemeenschappelijke Gemeenschapscommissie - Regeerperiode 2019-2024*³ en heeft aan BPB de opdracht gegeven het huidige verslag te schrijven.

Ik wil graag alle medewerkers van BPB alsook alle partners van BFB en de ABI's bedanken die hebben meegewerkt aan de uitvoering van dit project.

Ik nodig u uit om kennis te nemen van het eerste verslag over de financiële stromen van het Brussels Hoofdstedelijk Gewest naar de plaatselijke besturen, opgesteld door BPB, en ik wens u daarbij veel leesgenot.

R. Khabazi,
Directeur-generaal

¹ Voor meer informatie over de opdrachten van Brussel Plaatselijke Besturen, zie de [website](#) en het [activiteitsverslag](#) over de periode 2017-2018 (blz. 11-15).

² Brussel Plaatselijke Besturen, *Memorandum (legislatuur 2019-2024)*, GOB, Brussel, 2019, blz. 10.

³ *Gemeenschappelijke Algemene Beleidsverklaring van de Brusselse Hoofdstedelijke Regering en het Verenigd College van de Gemeenschappelijke Gemeenschapscommissie - Regeerperiode 2019-2024*, blz. 113.



Inleiding

INLEIDING

In haar algemene beleidsverklaring (3de pijler — "Een Gewest met een sterke identiteit en een open blik op de wereld, dat zijn dienstverlening aan de burgers versterkt door te streven naar overzichtelijke instellingen die dichtbij de mensen staan") herhaalde de Brusselse Hoofdstedelijke Regering dat "het Gewest en de gemeenten intrinsiek met elkaar verweven [zijn]" en "zich tot elkaar [verhouden] in een kader van wederzijdse autonomie en samenwerking, dat moet resulteren in een volwaardig partnerschap en dat erop gericht moet zijn de kwaliteit van de dienstverlening aan de Brusselaars te verbeteren".

In een optiek van optimalisatie, evaluatie en versterking van de transparantie van het door het Gewest gefinancierde beleid en om "efficiënte gemeenten ten dienste van de burger" te ondersteunen en bij haar werking tegelijk te handelen met de steun van de plaatselijke besturen, heeft de regering dus beslist - "om het vertrouwen van de burger in het door het Gewest gefinancierde beleid te versterken" - "jaarlijks een verslag over de geldstromen tussen het Gewest en de plaatselijke besturen" te publiceren en, meteen na opmaak van het eerste verslag, een meerjarenovereenkomst te sluiten waarin de bilaterale verbintenissen van de partijen formeel worden vastgelegd⁴.

Op 5 december 2019 kreeg BPB van de regering de officiële opdracht om de gegevens te verzamelen, een platform van Single Points of Contact (SPOC) te creëren en het verslag op te stellen. Dit document is een eerste stap die moet leiden tot een denkoefening over de geschiktheid van het door het Gewest gevoerde beleid en de eventuele noodzaak om dit te vereenvoudigen (met name om de administratieve lasten die inherent zijn aan de procedures voor de toekenning van subsidies te verlichten).

Op basis van de beschikbare gegevens heeft BPB deze eerste editie van het verslag opgevat als een "momentopname" van de begrotingsmassa's die het Gewest overdraagt aan de plaatselijke besturen, aangevuld met algemene informatie over de mechanismen die dankzij deze budgetten worden gefinancierd.

Een andere troef van deze analyse is dat ze, vanuit een perspectief van algemene informatie, een presentatie mogelijk maakt van de samenstelling van het Brusselse administratieve landschap en van de activiteiten van de entiteiten die er deel van uitmaken, met name in verband met de financiële steun aan de plaatselijke besturen.

In de volgende verslagen zou het mogelijk moeten zijn om de analyse verder te verfijnen, bijvoorbeeld in functie van de behandelde thema's en de soorten subsidies (rechtsgrondslagen, oproepen tot het indienen van projecten, besluiten en ordonnanties, verdeelsleutels enzovoort).

Wat betreft de presentatie van de gegevens, die worden geaggregeerd in de vorm van samenvattende tabellen, bestond de gevolgde logica erin om, per financieringsbron (diensten van de regering en autonome bestuursinstellingen) en vertrekkende van globale gegevens, de verdeling van de financiële stromen tussen de begunstigen op te splitsen, niet alleen per type plaatselijk bestuur maar ook voor elke entiteit (gemeente, OCMW en politiezone).

Deze tabellen zijn opgesteld op basis van de gegevens die werden verstrekt door Brussel Financiën en Begroting voor de diensten van de regering alsook door de autonome bestuursinstellingen voor wat betreft deze instellingen.

⁴ *Ibidem.*



Analyse- perimeter

1. ANALYSEPERIMETER

Deze studie handelt over de stromen die afkomstig zijn van meerdere **financieringsbronnen**, waaronder we de diensten van de regering⁵ en de autonome bestuursinstellingen (ABI's)⁶ onderscheiden, en die bestemd zijn voor drie hoofdgroepen van **begunstigden**: de negentien gemeenten, de negentien OCMW's en de zes politiezones in Brussel⁷.

In 2015 en 2016 bestonden de diensten van de regering enkel uit de Gewestelijke Overheidsdienst Brussel (voorheen ministerie van het Brussels Hoofdstedelijk Gewest⁸). In 2017 werden drie nieuwe volwaardige gewestelijke overheidsdiensten opgericht: Brussel Fiscaliteit (Fiscaliteit.Brussels), Brussel Stedenbouw & Erfgoed (Urban.Brussels) en Brussel Openbaar Ambt (Talent.Brussels)⁹.

Daar Brussel Openbaar Ambt geen subsidies toekent aan de plaatselijke besturen en de bedragen betreffende de herkwalficatie als subsidie van de City Tax, zoals beheerd door Brussel Fiscaliteit, niet gekend waren toen dit verslag werd opgemaakt¹⁰, worden deze twee gewestelijke overheidsdiensten niet in aanmerking genomen in het huidige document, dat bijgevolg focust op de hierna genoemde entiteiten:

- de Gewestelijke Overheidsdienst Brussel (GOB);
- Brussel Stedenbouw en Erfgoed (Urban.Brussels).

Wat betreft de ABI's omvat de perimeter van het verslag de volgende instellingen¹¹:

- Actiris (Brusselse Gewestelijke Dienst voor Arbeidsbemiddeling);
- de Gewestelijk Agentschap voor Netheid (Net Brussel);
- Leefmilieu Brussel;
- Brussel Preventie & Veiligheid (BPV);
- Perspective.Brussels (Brussels Planningsbureau);
- Visit.Brussels.

⁵ Voor meer informatie (definities, presentatie van de diensten van de regering en de ABI's...) wordt de lezer verwezen naar de verklarende woordenlijst van technische termen, de lijst van afkortingen en de verschillende bijlagen met betrekking tot de gewestelijke instellingen op het einde van het document.

⁶ Zie bijlage 2 met betrekking tot de autonome bestuursinstellingen.

⁷ Voor meer informatie over het geheel van de plaatselijke besturen, zie de rubriek "De actoren" op de website van Brussel Plaatselijke Besturen. De Brusselse politiezones, die twee of meer gemeenten omvatten, worden in dit document geïdentificeerd aan de hand van de officiële nummers (viencijferige codes) die hen zijn toegekend: 5339 (Brussel en Elsene), 5340 (Sint-Jans-Molenbeek, Koekelberg, Jette, Ganshoren en Sint-Agatha-Berchem), 5341 (Anderlecht, Sint-Gillis en Vorst), 5342 (Ukkel, Watermaal-Bosvoorde en Oudergem), 5343 (Etterbeek, Sint-Pieters-Woluwe en Sint-Lambrechts-Woluwe) en 5344 (Schaarbeek, Sint-Joost-ten-Node en Evere).

⁸ Besluit (19 maart 2015) van de Brusselse Hoofdstedelijke Regering tot regeling van de naamswijziging van het Ministerie van het Brussels Hoofdstedelijk Gewest (*Belgisch Staatsblad*, 2 juli 2015).

⁹ Besluit (15 december 2016) van de Brusselse Hoofdstedelijke Regering betreffende de oprichting van de Gewestelijke Overheidsdienst Brussel Fiscaliteit (*Belgisch Staatsblad*, 23 december 2016); besluit (29 juni 2017) van de Brusselse Hoofdstedelijke Regering houdende oprichting van Brussel Stedenbouw & Erfgoed (*Belgisch Staatsblad*, 6 juli 2017); besluit (6 juli 2017) van de Regering van het Brussels Hoofdstedelijk Gewest 2017 houdende oprichting van Brussel Openbaar Ambt (*Belgisch Staatsblad*, 14 juli 2017).

¹⁰ Voor meer informatie, zie *infra* de paragraaf over de opcentiemen op de gewestbelasting op de inrichtingen van toeristisch logies.

¹¹ Deze studie heeft geen betrekking op: het Brussels Gewestelijk Herfinancieringsfonds van de Gemeentelijke Thesaurieën (BGHGT), Brupartners, Finance&Invest.Brussels, Hub.Brussels, Brussel Ontmanteling, Brussel Formation, het Centrum voor Informatica voor het Brussels Gewest (CIBG), Citydev.Brussels, Evoliris - Pool Opleiding-Werk voor digitale beroepen Digitalcity.Brussels, het Woningfonds, Parking.Brussels, Port.Brussels, de Maatschappij voor Stedelijke Inrichting (MSI.Brussels), de Brusselse Gewestelijke Huisvestingsmaatschappij (BGHM), de Dienst voor Brandbestrijding en Dringende Medische Hulp van het Brussels Hoofdstedelijk Gewest (DBDMH) en de Maatschappij voor het Intercommunale Vervoer te Brussel (MIVB). In het geval van het Brussels Instituut voor Onderzoek en Innovatie (Innoviris) hadden de meegeleverde gegevens enkel betrekking op de vastleggingen maar niet op de vereffeningen, ook al kent deze instelling subsidies toe. Met het oog op samenhang en daar het verslag handelt over de vereffeningen (zie *infra*, 2. Gegevensverzameling en -analyse), worden deze gegevens bijgevolg niet opgenomen in het verslag en ook niet becommentarieerd.

1.1 Geanalyseerde financiële stromen

In het kader van dit verslag wordt met "financiële stroom" de financiële steun bedoeld die het Gewest tijdens een bepaalde periode rechtstreeks levert aan de plaatselijke besturen. We zullen inzonderheid aandacht besteden aan de **facultatieve en organieke subsidies** die worden toegekend aan de plaatselijke besturen. Daarnaast zullen we het ook hebben over enkele stromen van indirecte steun voor de plaatselijke besturen.

1.1.1 Facultatieve en organieke subsidies

Een subsidie wordt gedefinieerd als

elke vorm van financiële ondersteuning die door de gewestelijke entiteit wordt verstrekt voor een door derden georganiseerde activiteit die het algemeen belang dient, ongeacht de benaming die aan die ondersteuning wordt gegeven, en ongeacht de aard van de akte waarmee deze ondersteuning wordt toegekend.

Het gaat dus om een interventie vanwege de overheid in zaken die van algemeen belang worden geacht.

Er moet een onderscheid worden gemaakt tussen enerzijds zogenaamde "facultatieve" subsidies en anderzijds organieke subsidies. Een "facultatieve" subsidie is

iedere subsidie waarvan het voorwerp niet bepaald wordt door een organieke ordonnantie of wet en waarvan het bedrag, de begunstigde en de toekenningsvoorwaarden niet op strikte en definitieve wijze bepaald worden door deze organieke ordonnantie of wet of door een in uitvoering van deze ordonnantie of wet genomen reglementair organiek regeringsbesluit en die als rechtsgrond een bijzondere bepaling, die de aard van de subsidie preciseert, heeft in de ordonnantie houdende de algemene uitgavenbegroting.

Dit type van subsidie kan worden toegekend onder de voorwaarden vastgesteld door de Regering.

Deze subsidies worden verleend binnen de grenzen van de jaarlijkse kredieten toegestaan door de wetgevende macht en hebben geen bindend karakter.

Een organieke subsidie is:

iedere subsidie waarvan het voorwerp bepaald wordt door een organieke ordonnantie of wet en waarvan het bedrag, de begunstigde en de toekenningsvoorwaarden niet op strikte en definitieve wijze door diezelfde ordonnantie of wet worden bepaald of door een in uitvoering van deze ordonnantie of wet genomen reglementair organiek regeringsbesluit. De toekenning van deze subsidies is niet afhankelijk van het bestaan van een begrotingskrediet en de subsidies hebben een bindend karakter.¹²

Terwijl de gewestelijke wetgeving enkel verwijst naar het begrip "subsidie", wordt de term "dotatie" gebruikt voor de financiering van gewestelijke instellingen die wordt georganiseerd door specifieke regelgeving (oprichtingsordonnantie) die de voorwaarden ervan vastlegt.

Bovendien is het Gewest bevoegd wat betreft "de algemene financiering van de gemeenten", een begrip dat betrekking heeft op "elke financieringswijze waarbij de gemeenten [...] worden gefinancierd volgens criteria die niet rechtstreeks verband houden met een specifieke opdracht of taak". Dergelijke algemene financiering wordt georganiseerd door wetten, ordonnanties en besluiten van de Brusselse Hoofdstedelijke Regering¹³. In het kader van het huidige verslag, wat betreft de algemene financiering van de gemeenten, gaat het om de algemene dotatie aan de gemeenten (ADG) en de zogenaamde dotatie "46 bis" (verwijzing naar artikel 46 bis van de bijzondere wet met betrekking tot de Brusselse instellingen van 12 januari 1989).

¹² Organieke ordonnantie (23 februari 2006) houdende de bepalingen die van toepassing zijn op de begroting, de boekhouding en de controle (OOB-BC); besluit (13 juli 2006) van de Brusselse Hoofdstedelijke Regering betreffende de administratieve en begrotingscontrole evenals de begrotingsopmaak. - DEHOUX M., *Subsidies van het Brussels Hoofdstedelijk Gewest*, 2010, blz. 57-59.

¹³ Zie artikel 6, § 1, VIII, lid 1, 9° en 10° van de bijzondere wet van 8 augustus 1980 tot hervorming der instellingen ("Het Gewest is bevoegd voor de financiering van welbepaalde door de gemeenten te vervullen opdrachten, maar enkel wanneer die opdrachten betrekking hebben op aangelegenheden die tot de bevoegdheid van het Gewest behoren").

1.1.2 Indirecte steun aan de plaatselijke besturen

In dit verslag wordt ook rekening gehouden met de indirecte steun aan de plaatselijke besturen via de vzw's GSOB (Gewestelijke School voor Openbaar Bestuur), GIP (Gewestelijke en Intercommunale Politie-school) en Brulocalis; deze stromen worden beheerd door BPB in het kader van opdracht 10 van de gewestbegroting ("Ondersteuning en begeleiding van de plaatselijke besturen").

1.2 Niet in de analyse opgenomen financiële stromen

Gezien de wens van de regering om het door het Gewest gefinancierde beleid te evalueren en te rationaliseren, wat reflectie en actie vereist, zijn verschillende financiële stromen, waarbij sprake is van invorderingen voor rekening van derden, in het kader van de fiscaliteit, alsook leningen en dienstprestaties, moeilijker te integreren in een dergelijke benadering en daarom worden ze in dit verslag niet geanalyseerd.

1.2.1 Opcentiemen op de onroerende voorheffing

De gemeenten zijn gemachtigd om belastingen te heffen ter aanvulling van de belastingen die door andere overheden (federaal en gewestelijk) worden geheven¹⁴. Tot in 2017 werd de onroerende voorheffing (OV), waarvan de opcentiemen de eerste bron van inkomsten voor de gemeenten vertegenwoordigen, ingevorderd door de FOD Financiën. Sinds 2018 heeft Brussel Fiscaliteit de dienst van de OV overgenomen¹⁵.

De OV is dus een gewestelijke belasting geworden die de eigenaar van een onroerende zaak (huis, appartement, grond...) jaarlijks moet betalen. Het bedrag van de voorheffing vertegenwoordigt een percentage van het geïndexeerd kadastraal inkomen, dat verschilt naargelang de ligging van het onroerend goed. In het Brussels Hoofdstedelijk Gewest bedraagt deze voorheffing 1,25 % van het kadastraal inkomen, waaraan nog de gemeentelijke opcentiemen (ander deel van de te betalen belasting) moeten worden toegevoegd; deze opcentiemen schommelen in functie van de gemeente waar het goed gelegen is¹⁶.

Sinds maart 2018 betaalt het Gewest maandelijks voorschotten aan de gemeenten op de inkomsten uit de OV. Deze vooruitbetalingen waren niet georganiseerd toen dit nog een federale bevoegdheid was. Hoewel ze voor de gemeenten een niet te verwaarlozen bedrag aan kasmiddelen vertegenwoordigen, mogen ze niet worden beschouwd als ontvangsten in de boekhoudkundige betekenis van het woord¹⁷.

Daar het gaat om de invordering van een belasting voor rekening van de gemeenten, vertegenwoordigen de vooruitbetalingen en de saldi vanwege het Gewest geen financiële stromen in de betekenis die we er in dit verslag aan geven.

1.2.2 Opcentiemen op de gewestbelasting op de inrichtingen van toeristisch logies (City Tax)

De City Tax heeft betrekking op elke woning, kampeerterrein of logies op het domicilie die voor een of meerdere nachten, tegen betaling, regelmatig of occasioneel, wordt aangeboden aan toeristen; deze belasting is toepasselijk sinds 2017. Het gaat om een nieuwe gewestbelasting met als doel de plaat-

selijke fiscaliteit te harmoniseren waarvan de invordering wordt toevertrouwd aan Brussel Fiscaliteit¹⁸.

In het kader van bipartiete overeenkomsten tussen het Brussels Hoofdstedelijk Gewest en elk van de negentien gemeenten hebben vijftien van hen zich ertoe verbonden bepaalde belastingen, waaronder die op hotelkamers, af te schaffen. Deze belasting werd vervangen door de huidige City Tax waarop opcentiemen worden geheven. Het percentage van deze opcentiemen is vastgelegd in overeenkomsten, is gelijk voor alle gemeenten en bedraagt 4 384 centiemen.

In ruil voor de afschaffing van de oude gemeentelijke belasting is het Gewest tegenover deze vijftien gemeenten de verbintenis aangegaan om in 2017 en 2018 een eventueel verschil te compenseren tussen de ontvangsten uit de nieuwe gewestbelasting en hun "historische drempel", i.e. hun ontvangsten uit de gemeentelijke "hotelbelasting" voor het jaar 2015. Ook voor 2016 hebben de gemeenten een gelijkwaardige compensatie ontvangen. De belasting op hotelkamers werd immers opgeschort na de terroristische aanslagen en het Gewest heeft de gemeenten gesteund door het bedrag van de gegarandeerde historische drempel rechtstreeks te herkwalficeren als een subsidie. Alleen deze stroom van 2016 is in de cijfers van dit verslag opgenomen, daar die voor 100 % als subsidie kon worden gekwalificeerd aangezien de belasting in dat jaar niet werd geïnd. Deze stroom komt dus niet voor in de rubriek "Fiscaliteit", maar wel in de stromen met betrekking tot de GOB¹⁹.

Daar het compensatiesysteem is gehandhaafd, is elke gemeente er sindsdien zeker van dat zij ten minste het bedrag van haar "historische drempel" ontvangt.

Als een belasting die voor rekening van de gemeenten wordt geheven, worden de opcentiemen op de gewestbelasting op de inrichtingen van toeristisch logies in dit verslag niet in aanmerking genomen. Anderzijds moet er wel rekening worden gehouden met het verschil tussen de gegarandeerde historische drempel en het werkelijk ontvangen bedrag (het Rekenhof is immers van oordeel dat, indien het werkelijk ontvangen bedrag lager is dan de historische drempel, het verschil tussen deze twee bedragen moet worden geherkwalficeerd als een subsidie). Daar de exacte cijfers voor de herkwalficatie op het ogenblik van opmaak van dit verslag niet beschikbaar waren, zijn de bedragen van deze subsidie opengelaten.

1.2.3 Leningen aan de gemeenten

Er kunnen saneringsleningen worden toegekend aan de gemeenten die er niet in slagen het beginsel van begrotingsevenwicht in acht te nemen en die kampen met een structurele moeilijke kassituatie. De instelling van openbaar nut (van eerste categorie) die in het kader van de bevoegdheden van de minister van Plaatselijke Besturen belast is met deze opdracht, is het Brussels Gewestelijk Herfinancieringsfonds van de Gemeentelijke Thesaurieën (BGHGT).

Gewestbelasting op de inrichtingen van toeristisch logies (City Tax) Historische drempels	
Gemeenten	Bedragen (EUR)
Anderlecht	370 500
Brussel	14 892 576
Elsene	1 539 950
Etterbeek	522 500
Evere	785 189
Ganshoren	42 733
Jette	3 490
Koekelberg	1 900
Oudergem	23 750
Schaarbeek	356 271
Sint-Agatha-Berchem	-
Sint-Gillis	4 021 314
Sint-Jans-Molenbeek	53 829
Sint-Joost-ten-Node	3 610 000
Sint-Lambrechts-Woluwe	514 000
Sint-Pieters-Woluwe	47 500
Ukkel	-
Vorst	-
Watermaal-Bosvoorde	-
Totaal	26 785 502

¹⁴ Artikel 170, § 3 en 4 van de Grondwet. Wetboek van de inkomstenbelastingen (WIB 1992) - Artikel 464, 1^{ste} sq. - Artikel 260 van de Nieuwe Gemeentewet.

¹⁵ Ordonnantie (23 november 2017) houdende wetgevende aanpassingen met het oog op de overname van de dienst onroerende voorheffing door het Brussels Hoofdstedelijk Gewest (*Belgisch Staatsblad*, 8 december 2017). Daar deze ordonnantie niet voorziet in een wijziging van voornoemd artikel 470/1 van het WIB 92, kunnen we hieruit afleiden dat de bepaling "De administratie belast met de inning en de invordering van de inkomstenbelastingen kent aan de provincies, de gemeenten en de agglomeraties de ontvangsten voor order toe die ze voor hen heeft gerealiseerd, na aftrek van de belastingverminderingen voor hun rekening tijdens de maand van heffing van deze ontvangsten [...]" toepasselijk blijft. - Voor meer gedetailleerde informatie over de opcentiemen op de OV of de opcentiemen op de belasting op de inrichtingen van toeristisch logies (cf. *infra*), zie *Focus* nr. 3 van BPB betreffende de gemeentelijke fiscaliteit (juli 2019).

¹⁶ Zie de website van [Brussel Plaatselijke Besturen](#).

¹⁷ Artikel 46, § 2, 7^{de} van het koninklijk besluit (2 augustus 1990) houdende het algemeen reglement op de gemeentelijke comptabiliteit (*Belgisch Staatsblad*, 3 oktober 1990).

¹⁸ Artikel 2, 1^{de}, 2^{de}, 3^{de}, 4^{de}, 5^{de}, artikel 13, § 1, artikelen 17 en 18 van de ordonnantie (23 december 2016) betreffende de gewestbelasting op de inrichtingen van toeristisch logies (*Belgisch Staatsblad*, 6 januari 2017).

¹⁹ De bedragen werden ingeschreven in BA 10 005 27 05 4321 (werkingsdotatie aan de gemeenten om ze te betrekken bij de economische ontwikkeling).

Ook de gemeenten kunnen een beroep doen op dit fonds in het kader van de rationalisering en coördinatie van hun activiteiten, zoals het geval was bij de herstructurering van de ziekenhuizen in 1995.

De opdracht van het Fonds werd in 2002 uitgebreid; sindsdien fungeert het ook als "financieel coördinatiecentrum" voor de gemeenten en de openbare centra voor maatschappelijk welzijn van het Brussels Hoofdstedelijk Gewest.

Sinds 2011 kan het BGHGT ook tussenkomen in de financiering van gemeentelijke investeringen. De interventies van het fonds zijn gebaseerd op een besluit van de Brusselse Hoofdstedelijke Regering dat de praktische interventiemodaliteiten vaststelt²⁰.

Daar het fonds leningen verstrekt die niet beantwoorden aan de definitie van financiële stromen zoals bedoeld in dit verslag, heeft de analyse geen betrekking op de gegevens betreffende het BGHGT. Om echter zo volledig mogelijke informatie te verstrekken, zijn de elementen betreffende de door het BGHGT verstrekte leningen voor sanering en investeringen opgenomen in bijlage 4.

1.2.4 Parkeerbeleid

Het parkeerbeleid beoogt een doeltreffende, coherente en overlegde organisatie van het privaat gebruik van de Gewest- en gemeentewegen. Het wil ook bijdragen aan de doelstelling om de verkeerslast te beperken. De hoofdfunctie van deze wegen als vector voor de mobiliteit, zowel voor motorvoertuigen als voor voetgangers en fietsers, wordt hierbij benadrukt²¹. Het algemeen kader van het parkeerbeleid in het Brussels Hoofdstedelijk Gewest wordt bepaald door het gewestelijk plan, dat op zijn beurt ten uitvoer wordt gelegd door gemeentelijke parkeeractieplannen.

Met het oog op de uitvoering van het gewestelijk parkeerbeleid en om de goede werking ervan te verzekeren werd in 2009 het Parkeeragentschap (Parking.Brussels) opgericht²². De controle op de naleving van het gereguleerde parkeren op de wegen en de inning van de parkeerretributies, de inning van het geld van de parkeermeters, de betalingen in geval van niet-naleving van de parkeerregels en de invordering van onbetaalde bedragen kunnen worden uitgeoefend door de gemeenten of door het Parkeeragentschap (in geval van delegatie van deze opdrachten door de gemeenten).

Na aftrek van de kosten wordt de netto winst (ontvangsten verminderd met de kosten) uit de inning van de parkeerontvangsten als volgt verdeeld: 15 % voor het Parkeeragentschap en 85 % voor de gemeenten²³. Bijgevolg kan de verdeling van het netto saldo tussen de gemeente en Parking.Brussels niet worden beschouwd als een uitgave van het Gewest ten gunste van de gemeenten en valt ze niet onder het toepassingsgebied van dit verslag.

²⁰ Zie de website van [Brussel Plaatselijke Besturen](#).

²¹ De rechtsgrondslag in verband met Parking.Brussels en het mechanisme van verdeling van de parkeerontvangsten is de volgende: de ordonnantie (22 januari 2009) houdende de organisatie van het parkeerbeleid en de oprichting van het Brussels Hoofdstedelijk Parkeeragentschap (*Belgisch Staatsblad*, 30 januari 2009), besluit (29 november 2012) van de Brusselse Hoofdstedelijke Regering tot vastlegging van de modaliteiten voor de eindverdeling en de stortingsmodaliteiten van de opbrengsten van het parkeerbeleid (*Belgisch Staatsblad*, 5 februari 2013).

²² Het Parkeeragentschap heeft ook nog andere opdrachten (artikel 29 van de ordonnantie van 22 januari 2009 houdende de organisatie van het parkeerbeleid en de oprichting van het Brussels Hoofdstedelijk Parkeeragentschap).

²³ Artikel 41 van de ordonnantie van 22 januari 2009 houdende de organisatie van het parkeerbeleid en de oprichting van het Brussels Hoofdstedelijk Parkeeragentschap. – Artikel 1, 3° tot 10° van het besluit (29 november 2012) van de Brusselse Hoofdstedelijke Regering tot vastlegging van de modaliteiten voor de eindverdeling en de stortingsmodaliteiten van de opbrengsten van het parkeerbeleid.

Gegevens- verzameling en -analyse

2. GEGEVENSVERZAMELING EN -ANALYSE

Zoals hierboven aangegeven, is de in dit verslag beoogde analyse gericht op een studie van de begrotingsmassa die bestaat uit de subsidies die het Gewest rechtstreeks toekent aan de plaatselijke besturen (gemeenten, OCMW's en politiezones) dan wel onrechtstreeks *via* vzw's (GSOB, GIP en Brulocalis – opdracht 10 van de gewestelijke begroting, beheerd door BPB).

2.1 Gegevensverzameling

Wat betreft de gegevensverzameling, waarvoor de in aanmerking genomen periode loopt van 1 januari 2015 tot 31 december 2019, werd het werk uitgevoerd in samenwerking met Brussel Financiën en Begroting (BFB) en de ABI's; daarbij werd rekening gehouden met de acties van Easy.Brussels op het vlak van administratieve vereenvoudiging.

2.1.1 Diensten van de regering

Voor de diensten van de regering heeft BPB in de praktijk samengewerkt met BFB om de begrotingsgegevens voor de begrotingen van 2015 tot 2019 te verkrijgen. De gevraagde gegevens zijn gebaseerd op de basisallocaties (BA) van de begrotingen 2019 (initiële en aangepaste begroting) en van de begrotingen 2015, 2016, 2017 en 2018 betreffende de financiële stromen zoals bedoeld in het huidige verslag. BFB heeft de cijfers met betrekking tot de diensten van de regering gedownload tijdens de zomer van 2020²⁴.

De voor de opmaak van het huidige verslag noodzakelijk geachte gegevens zijn de volgende:

- de betrokken administratie;
- de basisallocatie (budgetplaats);
- de economische code (begrotingsrekening);
- de benaming van de basisallocatie;
- het vastleggingsvisum;
- het vastgelegd bedrag;
- het in de boekhouding opgenomen bedrag (uitvoering gewestelijke begroting);
- de naam van de begunstigde van de subsidie (leverancier);
- de mededeling bij de betaling (zo dit de enige manier is om de begunstigden te beschrijven).

Daar de initiële bedragen van de vastleggingen en die van de vastleggingen die nog openstaan op 31 december van elk betrokken dienstjaar niet gekend zijn, worden enkel de vereffende bedragen opgenomen in het huidige verslag. De vereffeningstromen zoals vermeld in het deel betreffende de diensten van de regering volgen het ritme van de vereffeningen en bevatten desgevallend de saldi van jaar n-1. Het is bijgevolg niet mogelijk een volledig beeld te krijgen van de bedragen van bepaalde subsidies voor het dienstjaar 2019, daar het saldo van de subsidie op het moment van de indiening van de informatie nog niet was vereffend.

Tevens valt op te merken dat sommige subsidies van opdracht 10 van de gewestelijke begroting zoals beheerd door BPB tegelijk worden toegekend aan meerdere begunstigden (OCMW's, openbare ziekenhuizen²⁵, verenigingen Hoofdstuk XII²⁶ enz.), maar enkel worden vereffend ten gunste van de gemeenten

die hun aandelen dan moeten afstaan aan de rechtmatige begunstigde.

Wat betreft inzonderheid de OCMW's vestigen we de aandacht op het feit dat de voornaamste financieringsbron afkomstig is van een dotatie die wordt gestort aan het Bijzonder Fonds voor Maatschappelijk Welzijn van de Gemeenschappelijke Gemeenschapscommissie (GGC) *via* opdracht 10 van de gewestelijke begroting die wordt beheerd door BPB. De GGC staat de aan de OCMW's verschuldigde bedragen rechtstreeks af overeenkomstig de ordonnantie van het Brussels Hoofdstedelijk Gewest en de Gemeenschappelijke Gemeenschapscommissie tot vaststelling van de regels voor de verdeling van de algemene dotatie aan de gemeenten en de OCMW's van het Brussels Hoofdstedelijk Gewest vanaf het jaar 2017, afgekondigd op 27 juli 2017²⁷.

Het gaat om de volgende subsidies:

Basisallocaties	Benamingen	Jaren	Vooruitbetalingen	Saldi	Begunstigden
10 004 27 05 4321	Dotatie aan de gemeenten ter ondersteuning van de opwaardering van de lage salarissen in de lokale besturen (niveaus D en E)	2015-2019	75 %	-	Gemeenten, OCMW's, verenigingen Hoofdstuk XII, openbare ziekenhuizen, Berg van Barmhartigheid
10 004 27 06 4321	Dotatie aan de gemeenten ter ondersteuning van de opwaardering van de lage salarissen in de lokale besturen (alle ambtenaren)	2015-2019	75 %	-	Gemeenten, OCMW's, verenigingen Hoofdstuk XII, openbare ziekenhuizen, Berg van Barmhartigheid
10 004 27 07 4321	Dotatie met het oog op de gedeeltelijke financiering van de baremaverhoging voor de agenten van niveau C van de lokale besturen	2015-2019	75 %	-	Gemeenten, OCMW's, verenigingen Hoofdstuk XII, openbare ziekenhuizen, Berg van Barmhartigheid
10 004 27 08 4322	Steun aan de gemeenten: sectorale akkoorden (premie voor statutarisering)	2015-2019	Geen	100 %	Gemeenten en OCMW's
10 004 27 08 4322	Steun aan de gemeenten: sectorale akkoorden (levensduurpremie)	2015	5 372 938	2 127 062	Gemeenten, OCMW's, verenigingen Hoofdstuk XII, openbare ziekenhuizen, Berg van Barmhartigheid
			Voorschot berekend op basis van statistische gegevens over het personeel		
10 004 42 02 4513	Algemene dotatie aan de gemeenten (aandeel voor de GGC)	2017-2019	Geen	100 %	OCMW's (<i>via</i> de GGC)
10 005 27 04 4321	Bijzondere werkingssubsidies aan de gemeenten (speciale subsidie voor de ziekenhuizen)	-	90 %	-	Openbare ziekenhuizen
10 005 27 04 4321	Steun aan de gemeenten in het kader van de begeleiding van specifieke doelgroepen (pedagogische workshops)	2016	Geen	100 %	OCMW's
10 005 27 15 4321	Steun aan de gemeenten in het kader van de begeleiding van specifieke doelgroepen (pedagogische workshops)	2017-2019	Geen	100 %	OCMW's
10 005 27 04 4321	Bijzondere werkingssubsidies aan de gemeenten (steun aan de gemeenten in het kader van de steun aan migranten en andere bijzonder kwetsbare groepen)	2015-2016	85 %	-	OCMW's
10 005 27 16 4321	Bijzondere werkingssubsidies aan de gemeenten (steun aan de gemeenten in het kader van de steun aan migranten en andere bijzonder kwetsbare groepen)	2017-2019	90 %	-	OCMW's
10 005 27 04 4321	Bijzondere werkingssubsidies aan de gemeenten in het kader van de projectoproep voor acties om migranten en andere bijzonder kwetsbare groepen te helpen	2016	90 %	-	OCMW's
10 005 27 18 4322	Bijzondere werkingssubsidies aan de gemeenten in het kader van de projectoproep voor acties om migranten en andere bijzonder kwetsbare groepen te helpen	2017-2019	90 %	-	OCMW's
10 005 27 07 4321	Werkingsubsidies aan de gemeenten met het oog op het promoten van de diversiteit binnen de gemeentelijke besturen	2015-2019	Geen	100 %	Gemeenten en gemeentelijke vzw's
10 005 27 17 4322	Subsidie om de zachte mobiliteit bij de personeelsleden van de gemeenten en de OCMW's te bevorderen (verplaatsingskosten)	2018	Geen	100 %	Gemeenten en OCMW's

Daar deze financiële stromen op de bankrekeningen van de gemeenten worden gestort, is er beslist om de gemeenten als enige begunstigden van deze uitgaven aan te wijzen. Een gedetailleerd overzicht van de vereffeningen kan worden geraadpleegd in bijlage²⁸.

Tot slot konden, onder de reportings afkomstig van BFB, de betalingen van bepaalde steun voor courante uitgaven of investeringspremies aan de gemeenten, bestemd om rationeel energiegebruik aan te moedigen, niet op nauwkeurige wijze worden vergeleken²⁹. Daarom is besloten deze gegevens, die een marginale invloed hebben op het resultaat, niet te interpreteren, maar ze in te delen bij de vereffeningen met betrekking tot "niet-geregistreerde begunstigden".

²⁴ De benamingen van de BA's zoals vermeld in de reportings van BFB zijn die van de begrotingen 2019 (initiële en aangepaste begroting) die zijn opgenomen in de vroegere reportings. In de zeldzame gevallen waarin de benaming van een BA is gewijzigd, komt de benaming van vóór 2009 niet voor in de door BFB verstrekte gegevens. Enkele benamingen werden manueel toegevoegd in de reporting van het betrokken jaar, op basis van de uitvoering van de uitgavenbegroting (uitvoering); in de meeste gevallen echter worden de benamingen van de BA's van de begroting 2019 vermeld in het huidige verslag.

²⁵ Openbare ziekenhuizen waarvan de tekorten door de gemeenten worden gedekt.

²⁶ Verenigingen opgericht overeenkomstig de bepalingen van hoofdstuk XII van de organieke wet van 8 juli 1976 betreffende de openbare centra voor maatschappelijk welzijn waarvan de raad van bestuur uit OCMW's bestaat.

²⁷ De verdeelsleutel is dezelfde als die welke werd toegepast in het kader van de algemene dotatie aan de gemeenten (zie *infra*).

²⁸ Zie bijlage 5. Er is een klein verschil te zien tussen de bedragen in het corpus van het document en die in de bijlage. De in het verslag vermelde bedragen stemmen immers overeen met de uitvoering van de begroting, rekening houdend met het tempo van de vereffeningen (betalingen in verschillende schijven, vooruitbetalingen en saldi), terwijl de bedragen in de tabellen met meerdere begunstigden betrekking hebben op de totale vereffeningbedragen van deze subsidies voor de betrokken dienstjaren.

²⁹ Alleen de naam van de leverancier is beschikbaar, zonder dat er een uniek leveranciersnummer is toegekend. Voor sommige van deze begunstigden komen de op de facturen vermelde adressen niet altijd overeen met die van de vertegenwoordigde gemeentebesturen.

2.1.2 Autonome bestuursinstellingen

In december 2019 kreeg het Brussels agentschap voor administratieve vereenvoudiging, Easy.Brussels, de opdracht een kadaster van de subsidies aan te leggen om grotere zichtbaarheid te verlenen aan de financiering door de overheid en om het downloaden en hergebruik van deze informatie mogelijk te maken. Daarom heeft Easy.Brussels aan de besturen in het Brussels Gewest gevraagd om een aantal data te publiceren op het gewestelijk platform Datastore.brussels, zoals:

- de naam van de instelling;
- de naam van de subsidie;
- de naam van de begunstigde van de subsidie;
- het nummer bij de Kruispuntbank van Ondernemingen van de begunstigde van de subsidie;
- het voorwerp van de subsidie;
- het bedrag van de subsidie;
- het jaar van begin van toekenning van de subsidie;
- het jaar van einde van toekenning van de subsidie.

BPB werkt samen met Easy.Brussels om overlapping met zijn project voor een kadaster van de subsidies te vermijden en het beleid van "only once" zo goed mogelijk in acht te nemen. BPB heeft vastgesteld dat meerdere bijkomende gegevens noodzakelijk zijn wat betreft de subsidies die aan de plaatselijke besturen worden toegekend:

- basisallocatie - budgetplaats;
- economische code - begrotingsrekening;
- vastleggingsvisum;
- vastgelegd bedrag;
- geboekt bedrag;
- mededeling vermeld bij de betaling.

De tabellen met betrekking tot de doorgestuurde gegevens kunnen worden geraadpleegd op het gewestelijk platform voor het openen en delen van gegevens en diensten in het Brussels Hoofdstedelijk Gewest (www.datastore.brussels).

De cijfers die de ABI's rechtstreeks doorsturen, werden afgesloten op de datum van hun doorgifte.

Om een zo duidelijk mogelijk beeld te geven van de financiële stromen van het Gewest naar de plaatselijke besturen en in functie van de door de ABI's verstrekte gegevens is besloten om de begrotingsuitvoering zoveel mogelijk buiten beschouwing te laten en het totaal van de vereffende bedragen voor elke subsidie van het betrokken jaar met elkaar in overeenstemming te brengen.

In sommige gevallen blijven de gegevens over de vereffeningen voor het dienstjaar 2019 echter fragmentarisch, gezien het tempo van de vereffeningen. De bedragen zijn niet altijd representatief voor de definitieve vereffeningen van de subsidies.

2.2 Analyse van de gegevens

De bij de diensten van de regering en de ABI's verkregen financiële gegevens werden samengevoegd om een algemene presentatie mogelijk te maken van de begrotingsmassa die door de hierboven gedefinieerde financiële stromen wordt gevormd. Zoals hierboven uitgelegd, worden enkel de vereffeningen voorgesteld in onderstaande tabellen.

Hoewel de voor de diensten van de regering verstrekte gegevens het tempo van de vereffeningen volgen, terwijl de bedragen met betrekking tot de ABI's overeenstemmen met het totaal van de vereffende bedragen voor de subsidies voor de dienstjaren waarop dit verslag betrekking heeft, geven de bedragen van de vereffeningen een beeld van de totale gewestelijke begrotingsmassa's bestemd voor de plaatselijke besturen.

2.2.1 Gewestelijke begrotingsmassa's

In dit hoofdstuk bespreken we de gewestelijke begrotingsmassa's in hun geheel, als de som van de begrotingsmassa's afkomstig van de diensten van de regering — GOB en Urban.Brussels³⁰ — en de ABI's, met betrekking tot de vereffeningen van de subsidies die tussen 1 januari 2015 en 31 december 2019 werden toegekend aan de negentien gemeenten, de negentien OCMW's en de zes politiezones, alsook de indirecte steun die aan de plaatselijke besturen wordt toegekend *via* de GSOB, de GIP en Brulocalis.

Uit de lezing van onderstaande tabellen kunnen meerdere lessen worden getrokken:


- de meeste financiële stromen zijn afkomstig van de GOB, voornamelijk van BPB. De andere grote bronnen van gewestelijke financiering zijn Urban.Brussels, Actiris en Brussel Preventie & Veiligheid;
- de gemeenten zijn de belangrijkste begunstigden van de gewestelijke steun. Men mag echter niet de gevallen uit het oog verliezen waarin de gemeenten verplicht zijn bepaalde subsidies af te staan aan andere begunstigden zoals de OCMW's, de openbare ziekenhuizen, de verenigingen Hoofdstuk XII enzovoort;
- de verdeling tussen de begunstigden blijft vrij stabiel tussen de dienstjaren 2015 en 2019. Van de gemeenten zijn Brussel, Schaarbeek, Sint-Jans-Molenbeek en Anderlecht de grootste begunstigden van de financiële stromen van het Gewest naar de plaatselijke besturen;
- bij de OCMW's zijn de belangrijkste begunstigden die van Anderlecht, Brussel, Sint-Jans-Molenbeek en Schaarbeek;
- politiezone 5339 ontvangt meer dan een derde van de subsidies die aan de politiezones worden toegekend; wat betreft de indirecte steun is de GSOB de grootste ontvanger van subsidies;
- wat betreft de indirecte steun is de GSOB de grootste ontvanger van subsidies;
- voor sommige gemeenten, zoals Koekelberg en Sint-Jans-Molenbeek, bedragen de gewestelijke subsidies bijna de helft van de gemeentelijke ontvangsten. Voor andere gemeenten bedragen ze meer dan een derde van de gemeentelijke ontvangsten (Anderlecht, Vorst, Jette, Ganshoren, Sint-Gillis, Sint-Joost-ten-Node en Schaarbeek). Blijkbaar blijft de verdeling vrij stabiel tijdens de geanalyseerde periode;
- het totale volume aan vereffeningen van het Gewest naar de gemeenten voor de periode 2015 tot 2019 vertegenwoordigt gemiddeld één vierde van de totale ontvangsten van de gemeenten. De vereffeningen aan de OCMW's tijdens dezelfde periode bedragen iets meer dan 5 % van de totale ontvangsten van de OCMW's.

- Totale massa's

Diensten van de regering		Vereffende bedragen (EUR)				
		2015	2016	2017	2018	2019
GOB	BGC / BI	1 793 559	6 059 664	1 030 720	434 900	1 488 553
	BGC / BS	-	-	76 800	19 200	585 000
	BEW	-	-	7 304	981 943	1 130 752
	BFB	2 206 875	2 259 845	3 878 328	2 840 450	1 995 142
	BH	100 000	377 379	365 381	406 693	563 845
	BM	450 421	6 858 611	2 623 647	3 541 679	5 141 746
	BPB	490 910 992	543 836 489	484 004 028	495 792 070	513 910 007
	BSO	34 413 784	44 057 373	-	-	-
Subtotalen GOB		529 875 630	603 449 361	491 986 208	504 016 934	524 815 045
Urban.Brussels		-	-	47 326 631	47 203 429	44 837 083
Subtotalen diensten van de regering		529 875 630	603 449 361	539 312 840	551 220 363	569 652 128

ABI's		Vereffende bedragen (EUR)				
		2015	2016	2017	2018	2019
Actiris		82 265 237	88 003 762	101 389 054	97 789 922	97 922 653
Brussel Preventie & Veiligheid		-	-	71 068 737	66 492 594	68 359 842
Leefmilieu Brussel		2 140 996	2 248 978	2 605 283	1 995 251	1 002 687
Net Brussel		4 390 999	8 782 000	10 276 449	8 782 000	8 782 000
Perspective.Brussels		-	-	179 590	4 354 001	3 416 236
Visit.Brussels		-	25 618	57 999	27 074	8 386
Subtotalen ABI's		88 797 232	99 060 358	185 577 111	179 440 842	179 491 805
TOTALEN		618 672 862	702 509 719	724 889 951	730 661 205	749 143 933

³⁰ Ter herinnering: tot 2016 bestonden de diensten van de regering enkel uit de GOB. Vanaf 2017 werden nieuwe volwaardige gewestelijke overheidsdiensten opgericht: Brussel Fiscaliteit (maakt geen deel uit van de perimeter), Brussel Stedenbouw & Erfgoed en ook Brussel Openbaar Ambt (maakt geen deel uit van de perimeter). Op het niveau van de ABI's heeft de oprichting van Brussel Preventie & Veiligheid (BPV) geleid tot een transfer naar deze nieuwe entiteit van de kredieten betreffende het veiligheidsbeleid van programma 007 van opdracht 10 van BPB. BPV kent ook de subsidies aan de politiezones toe. Dezelfde logica geldt voor de subsidies die Urban.Brussels toekent; deze overheidsdienst beheert de budgetten die in het verleden werden beheerd door Brussel Stedelijke Ontwikkeling binnen de GOB.



Het is ook interessant om het volume van de stromen naar de gemeenten en OCMW's te vergelijken met hun totale ontvangsten.

Er zijn echter grenzen aan de vergelijking, daar de gemeenten hun boekhouding opstellen in vastgestelde rechten en de gegevens die voor dit verslag zijn verzameld, betrekking hebben op het werkelijke verbruik van de vereffende bedragen voor de subsidies en dotaties.

- Verhouding van de door het Gewest aan de gemeenten toegekende stromen ten opzichte van de totale ontvangsten van de gemeenten

	2015	2016	2017	2018	2019
Gemeentelijke ontvangsten (totale bedragen; EUR)	2 125 305 640	2 221 440 928	2 348 657 253	2 347 097 880	2 387 370 613
Gewestelijke stromen naar de gemeenten (totale bedragen; EUR)	523 475 166	587 367 852	612 293 678	621 720 381	641 110 147
Gewestelijke stromen/totale gemeentelijke ontvangsten (%)	24,63	26,44	26,07	26,49	26,85

-Verhouding van de door het Gewest aan de OCMW's toegekende stromen ten opzichte van de totale ontvangsten van de OCMW's

	2015	2016	2017	2018	2019
Ontvangsten OCMW's (totale bedragen; EUR)	1 126 672 512	1 119 951 796	1 142 736 243	1 219 931 455	1 357 851 919
Gewestelijke stromen naar de OCMW's (totale bedragen; EUR)	60 614 187	61 762 770	69 916 358	69 935 785	69 393 093
Gewestelijke stromen/totale ontvangsten van de OCMW's (%)	5,38	5,51	6,12	5,73	5,11

- Politiezones

Begunstigden	Vereffende bedragen (EUR)																			
	2015				2016				2017				2018				2019			
Politiezones	GOB	ABI's	TOTALEN	%	GOB	ABI's	TOTALEN	%	GOB	ABI's	TOTALEN	%	GOB	ABI's	TOTALEN	%	GOB	ABI's	TOTALEN	%
5339	11 161 042	-	11 161 042	34,55	17 524 929	-	17 524 929	39,98	14 308 168	14 308 168	35,50	480 000	12 263 168	12 743 168	34,79	207 250	12 263 168	12 470 418	34,43	
5340	4 933 026	-	4 933 026	15,27	5 803 459	-	5 803 459	13,24	154 286	5 996 943	6 151 229	15,26	472 380	5 308 443	5 780 823	15,78	137 087	5 308 443	5 445 530	15,03
5341	5 015 052	-	5 015 052	15,53	6 338 620	-	6 338 620	14,46	-	6 126 347	6 126 347	15,20	186 045	5 407 347	5 593 392	15,27	188 572	5 407 347	5 595 919	15,45
5342	2 950 888	-	2 950 888	9,14	3 965 447	-	3 965 447	9,05	-	3 581 247	3 581 247	8,88	283 460	3 170 247	3 453 707	9,43	220 714	3 170 247	3 390 961	9,36
5343	3 021 093	-	3 021 093	9,35	4 023 383	-	4 023 383	9,18	154 286	3 683 035	3 837 321	9,52	85 714	3 251 535	3 337 249	9,11	278 081	3 251 535	3 529 616	9,74
5344	5 218 899	-	5 218 899	16,16	6 181 240	-	6 181 240	14,10	-	6 304 259	6 304 259	15,64	116 434	5 599 259	5 715 693	15,61	190 718	5 599 259	5 789 977	15,98
TOTALEN	32 300 000	-	32 300 000	100	43 837 078	-	43 837 078	100	308 571	39 999 999	40 308 570	100	1 624 034	34 999 999	36 624 033	100	1 222 423	34 999 999	36 222 422	100
%	100	-	100	100	100	-	100	100	0,77	99,23	100	100	4,43	95,57	100	3,37	96,63	100	100	

- Indirecte steun

Begunstigden	Vereffende bedragen (EUR)																			
	2015				2016				2017				2018				2019			
VZW's	GOB	ABI's	TOTALEN	%	GOB	ABI's	TOTALEN	%	GOB	ABI's	TOTALEN	%	GOB	ABI's	TOTALEN	%	GOB	ABI's	TOTALEN	%
Brulocalis	225 000	-	225 000	11,11	225 000	-	225 000	2,41	225 000	-	225 000	10,08	225 000	-	225 000	9,45	225 000	-	225 000	9,30
GIP	-	-	-	-	7 300 000	-	7 300 000	78,04	-	-	-	-	-	-	-	-	-	-	-	-
GSOB	1 801 000	-	1 801 000	88,89	1 829 000	-	1 829 000	19,55	2 007 050	-	2 007 050	89,92	2 156 006	-	2 156 006	90,55	2 193 272	-	2 193 272	90,70
TOTALEN	2 026 000	-	2 026 000	100	9 354 000	-	9 354 000	100	2 232 050	-	2 232 050	100	2 381 006	-	2 381 006	100	2 418 272	-	2 418 272	100

- Niet-geregistreerde begunstigden

Vereffende bedragen (EUR)											
2015				2016				2017			
GOB	ABI's	TOTAAL	%	GOB	ABI's	TOTAAL	%	GOB	ABI's	TOTAAL	%
257 508	-	257 508	100	188 018	-	188 018	100	139 295	-	139 295	100



- Totale toewijzingen per begunstigde


Financieringsbronnen	Vereffende bedragen (EUR)					TOTALEN
	Begunstigden					
	Gemeenten	OCMW's	Politiezones	Indirecte steun	Niet-geregistreerde begunstigden	
2015						
GOB	490 801 963	4 490 159	32 300 000	2 026 000	257 508	529 875 630
%	92,63	0,85	6,10	0,38	0,05	100
2016						
GOB	547 384 169	2 686 096	43 837 078	9 354 000	188 018	603 449 361
%	90,71	0,45	7,26	1,55	0,03	100
2017						
GOB	487 891 973	1 414 319	308 571	2 232 050	139 295	491 986 209
Urban.Brussels	46 989 761	336 870	-	-	-	47 326 631
TOTALEN	534 881 735	1 751 189	308 571	2 232 050	139 295	539 312 840
%	99,18	0,32	0,06	0,41	0,03	100
2018						
GOB	497 287 540	2 724 355	1 624 034	2 381 006	-	504 016 934
Urban.Brussels	46 671 351	532 078	-	-	-	47 203 429
TOTALEN	543 958 891	3 256 433	1 624 034	2 381 006	-	551 220 363
%	98,68	0,59	0,29	0,43	-	100
2019						
GOB	518 655 024	2 519 326	1 222 423	2 418 272	-	524 815 045
Urban.Brussels	44 338 412	498 671	-	-	-	44 837 083
TOTALEN	562 993 437	3 017 997	1 222 423	2 418 272	-	569 652 128
%	98,83	0,53	0,21	0,42	-	100

- Gemeenten

Begunstigden	Vereffende bedragen (EUR)									
	2015		2016		2017		2018		2019	
	GOB	%	GOB	%	GOB	%	GOB	%	GOB	%
Gemeenten										
Anderlecht	53 373 308	10,87	60 121 038	10,98	59 959 989	11,02	60 646 725	11,15	70 933 440	12,60
Brussel	83 935 069	17,10	102 219 357	18,47	87 663 542	16,39	90 528 363	16,64	97 852 322	17,38
Elsene	29 940 598	6,10	38 480 433	7,03	31 370 527	5,86	30 108 464	5,54	30 316 348	5,38
Etterbeek	21 778 227	4,44	22 604 157	4,13	21 732 171	4,06	21 526 829	3,96	21 019 982	3,73
Evere	12 375 101	2,52	12 852 926	2,35	14 286 716	2,67	15 122 754	2,78	14 597 599	2,59
Ganshoren	7 372 290	1,50	7 431 906	1,36	8 370 353	1,56	8 858 128	1,63	9 383 577	1,67
Jette	17 647 396	3,60	18 148 249	3,32	20 927 075	3,91	25 594 862	4,71	22 247 862	3,95
Koekelberg	14 141 345	2,88	14 558 717	2,66	11 948 860	2,23	13 978 857	2,57	12 547 446	2,23
Oudergem	5 066 067	1,03	5 033 322	0,92	5 205 927	0,97	5 183 612	0,95	5 292 772	0,94
Schaarbeek	67 099 491	13,67	76 177 640	13,92	76 037 452	14,22	77 268 840	14,20	79 748 022	14,17
Sint-Agatha-Berchem	7 079 060	1,44	7 736 827	1,41	7 703 956	1,44	7 395 407	1,36	8 435 589	1,50
Sint-Gillis	32 864 256	6,70	36 751 270	6,71	39 784 731	7,44	31 933 374	5,87	33 399 878	5,93
Sint-Jans-Molenbeek	58 144 084	11,85	59 378 752	10,85	65 395 878	12,23	65 012 460	11,95	70 195 737	12,47
Sint-Joost-ten-Node	19 793 922	4,03	25 706 217	4,70	20 457 610	3,82	20 093 511	3,69	20 999 838	3,73
Sint-Lambrechts-Woluwe	9 531 064	1,94	9 505 945	1,74	9 816 624	1,84	9 004 475	1,66	9 766 489	1,73
Sint-Pieters-Woluwe	9 538 373	1,93	6 293 290	0,97	6 174 182	1,15	5 863 954	1,08	6 612 468	1,19
Ukkel	11 415 323	2,33	11 956 132	2,18	12 430 916	2,32	14 789 553	2,72	13 894 076	2,47
Vorst	26 677 374	5,44	28 088 147	5,13	31 555 932	5,90	35 867 732	6,59	30 167 918	5,36
Watermaal-Bosvoorde	7 029 614	1,43	5 333 847	0,97	5 059 293	0,95	5 180 889	0,95	5 522 076	0,98
Bénéficiaire non précisé	-	-	-	-	-	-	100	-	-	-
TOTALEN	490 801 963	100	547 384 169	100	534 881 735	100	543 958 891	100	562 993 437	100

- OCMW's

Begunstigden	Vereffende bedragen (EUR)									
	2015		2016		2017		2018		2019	
	GOB	%	GOB	%	GOB	%	GOB	%	GOB	%
OCMW's										
Anderlecht	152 968	3,41	156 381	5,82	160 523	9,17	259 289	7,96	276 505	9,16
Brussel	3 008 104	68,99	1 361 418	50,48	356 894	20,32	749 853	23,03	679 507	22,52
Elsene	86 159	1,92	222 890	8,30	163 576	9,34	184 469	5,66	93 785	3,11
Etterbeek	55 387	1,23	60 532	2,25	63 563	3,63	55 064	1,69	101 070	3,35
Evere	34 605	0,77	34 700	1,29	48 310	2,76	135 581	4,16	218 692	7,25
Ganshoren	15 490	0,34	14 999	0,56	15 355	0,88	39 571	1,22	50 351	1,67
Jette	39 895	0,89	38 817	1,45	38 849	2,22	70 118	2,15	98 411	3,26
Koekelberg	19 541	0,44	20 205	0,75	20 359	1,16	44 148	1,36	57 799	1,92
Oudergem	16 109	0,36	15 548	0,58	15 623	0,89	39 988	1,23	44 981	1,49
Schaarbeek	68 012	1,51	211 676	7,88	286 752	16,37	214 513	6,59	419 505	13,90
Sint-Agatha-Berchem	17 617	0,39	17 906	0,67	17 586	1,00	41 694	1,28	48 874	1,62
Sint-Gillis	76 566	1,71	74 839	2,79	100 859	5,76	522 015	16,03	83 732	2,77
Sint-Jans-Molenbeek	226 511	5,04	240 670	8,96	235 978	13,48	328 279	10,08	313 979	10,40
Sint-Joost-ten-Node	372 695	8,30	64 391	2,40	63 464	3,62	143 431	4,40	148 640	4,93
Sint-Lambrechts-Woluwe	27 385	0,61	27 927	1,04	28 744	1,64	101 105	3,10	114 202	3,78
Sint-Pieters-Woluwe	7 488	0,17	14 933	0,56	14 809	0,85	38 727	1,19	38 401	1,27
Ukkel	19 700	0,44	38 855	1,45	38 956	2,22	98 892	3,04	96 405	3,19
Vorst	232 845	5,19	55 865	2,08	68 270	3,90	152 309	4,68	90 000	2,98
Watermaal-Bosvoorde	13 083	0,29	13 544	0,50	13 720	0,78	37 388	1,15	43 160	1,43
TOTALEN	4 490 159	100	2 686 096	100	1 751 189	100	3 256 434	100	3 017 998	100



- Politiezones

Begunstigden	Vereffende bedragen (EUR)									
	2015		2016		2017		2018		2019	
Politiezones	GOB	%	GOB	%	GOB	%	GOB	%	GOB	%
5339	11 161 042	34,55	17 524 929	39,98	-	-	480 000	29,56	207 250	16,95
5340	4 933 026	15,27	5 803 459	13,24	154 286	50,00	472 380	29,09	137 087	11,21
5341	5 015 052	15,53	6 338 620	14,46	-	-	186 045	11,46	188 572	15,43
5342	2 950 888	9,14	3 965 447	9,05	-	-	283 460	17,45	220 714	18,06
5343	3 021 093	9,35	4 023 383	9,18	154 286	50,00	85 714	5,28	278 081	22,75
5344	5 218 899	16,16	6 181 240	14,10	-	-	116 434	7,17	190 718	15,60
TOTALEN	32 300 000	100	43 837 078	100	308 571	100	1 624 034	100	1 222 423	100

- Indirecte steun

Begunstigden	Vereffende bedragen (EUR)									
	2015		2016		2017		2018		2019	
VZW's	GOB	%	GOB	%	GOB	%	GOB	%	GOB	%
Brulocalis	225 000	11,11	225 000	2,41	225 000	10,08	225 000	9,45	225 000	9,30
GIB	-	-	7 300 000	78,04	-	-	-	-	-	-
GSOB	1 801 000	88,89	1 829 000	19,55	2 007 050	89,92	2 156 006	90,55	2 193 272	90,70
TOTALEN	2 026 000	100	9 354 000	100	2 232 050	100	2 381 006	100	2 418 272	100

- Niet-geregistreerde begunstigden

Niet-geregistreerde begunstigden	Vereffende bedragen (EUR)		
	2015	2016	2017
	257 508	188 018	139 295

- Begrotingsmassa's beheerd door de Gewestelijke Overheidsdienst Brussel

De budgetten (voor een totaal van bijna 2 700 000 000 euro) werden vereffend volgens de hierna voorgestelde begrotingslogica.

Basisallocaties	Benamingen	Vereffende bedragen (EUR)					Subtotalen (2015-2019)
		2015	2016	2017	2018	2019	
Brussel Gewestelijke Coördinatie / Brussels International							
10 005 27 08 4322	Werkingsubsidies aan de gemeenten voor de uitbouw van sportopleidingen	1 101 051	138 811	40 486	17 767	4 414	1 302 529
27 002 27 02 4352	Werkingsubsidies aan de OCMW's in het kader van het EFRO - Programma 2014-2020	33 975	-	73 519	115 563	-	223 057
27 002 28 05 6352	Investeringsubsidies aan de OCMW's in het kader van het EFRO - Programma 2014-2020	131 940	-	-	-	-	1 616 079
03 004 28 02 6352		-	-	-	-	1 484 139	
27 002 28 01 6321	Investeringsubsidies aan gemeenten in het kader van het programma EFRO 2007-2013	526 494	2 210 223	-	-	-	2 736 717
27 002 27 01 4322	Werkingsubsidies aan de gemeenten in het kader van het EFRO - Programma 2014-2020	-	355 273	607 266	301 569	-	1 264 108
27 002 28 03 6321	Investeringsubsidies aan gemeenten in het kader van het programma EFRO 2007-2013 - As 1 - Investerings	-	1 427 194	309 450	-	-	1 736 644
27 002 28 04 6321	Investeringsubsidies aan de gemeenten in het kader van het EFRO - Programma 2014-2020	-	1 928 163	-	-	-	1 928 163
Subtotalen		1 793 460	6 059 664	1 030 721	434 899	1 488 553	10 807 297
Brussel Gewestelijke Coördinatie / Brussel Synergie							
03 002 27 02 4352	Werkingsubsidies aan de OCMW's in het kader van projecten die het samenleven en het samendoen bevorderen	-	-	40 800	9 400	-	50 200
03 002 28 01 6321	Investeringsubsidies aan de gemeenten in het kader van projecten die het samenleven en het samendoen bevorderen	-	-	36 000	9 000	-	45 000
03 002 28 02 6352	Investeringsubsidies aan de OCMW's in het kader van projecten die het samenleven en het samendoen bevorderen	-	-	-	800	-	800
03 002 27 03 4322	Werkingsubsidies aan de gemeenten in het kader van projecten die het samenleven en het samendoen bevorderen	-	-	-	-	585 000	585 000
Subtotalen		-	-	76 800	19 200	585 000	681 000
Brussel Economie en Werkgelegenheid							
16 002 27 02 4321	Werkingsubsidies aan de gemeenten in het kader van de projectoproepen inzake de strijd tegen discriminatie	-	-	7 304	21 943	4 737	33 984
16 003 27 02 4352	Werkingsubsidies aan de OCMW's in het kader van de art. 60 § 7	-	-	-	960 000	1 126 015	2 086 015
Subtotalen		-	-	7 304	981 943	1 130 752	2 119 999

Basisallocaties	Benamingen	Vereffende bedragen (EUR)					Subtotalen (2015-2019)
		2015	2016	2017	2018	2019	
Brussel Financiën en Begroting							
15 002 58 01 4322	Werkingsubsidies aan de overheidssector voor acties en studies in verband met REG-maatregelen en voor het beroep doen op hernieuwbare energiebronnen	3 102	-	-	-	-	3 102
15 002 59 01 6321	Investeringsubsidies aan de overheidssector als tussenkomst in energiebesparende investeringen of voor de investeringen betreffende hernieuwbare energiebronnen	482 857	497 825	1 684 928	857 546	112 167	3 635 323
15 003 27 01 4352	Werkingsubsidies aan de OCMW's om hen te helpen hun openbare-dienstverplichtingen te vervullen	1 246 245	1 300 000	1 300 000	1 300 000	1 300 000	6 446 245
15 009 27 01 4322	Steun inzake lopende uitgaven aan gemeenten om een rationeel energieverbruik aan te moedigen	11 398	-	-	-	-	11 398
15 009 28 01 6321	Investeringspremies aan de gemeenten om een rationeel energieverbruik aan te moedigen	463 273	462 020	893 400	682 904	582 976	3 084 573
Subtotalen		2 206 875	2 259 845	3 878 328	2 840 450	1 995 143	13 180 641
Brussel Huisvesting							
25 002 27 01 4322	Werkingsubsidie aan de gemeenten voor de informatie en begeleiding inzake hulp bij huisvesting.	100 000	173 878	214 005	406 693	-	894 576
25 003 27 01 4322	Werkingsubsidies aan gemeenten voor de ontwikkeling van hun huisvestingsbeleid	-	171 359	-	-	371 202	542 561
25 003 27 02 4322	Terugstorting aan de gemeenten van 85 % van de administratieve boetes geïnd in de loop van het jaar n-1 in het kader van de toepassing van de Huisvestingscode inzake leegstaande woningen en toe te wijzen aan de werkingskosten voor de strijd tegen leegstaande woningen (BFB 16)	-	-	-	-	120 422	120 422
25 003 28 01 6321	Investeringsubsidies aan gemeenten voor de ontwikkeling van hun huisvestingsbeleid	-	32 141	-	-	-	32 141
25 008 28 01 6321	Investeringsubsidies aan de gemeenten voor innoverende projecten inzake huisvestingspolitiek	-	-	151 376	-	72 221	223 597
Subtotalen		100 000	377 378	365 381	406 693	563 845	1 813 297
Brussel Mobiliteit							
17 002 27 01 4322	Werkingsubsidies aan ondergeschikte besturen werkzaam op het vlak van de mobiliteit van personen en de inrichting van de openbare ruimte	450 421	489 660	533 103	977 465	809 020	3 259 669
17 007 28 02 6351	Investeringsubsidies aan de politiezones in het kader van de verkeersveiligheid	-	3 558 392	1 046 524	1 391 654	850 723	6 847 293
17 007 27 01 4351	Inkomensoverdrachten aan politiezones voor de verwerking van de boetes inzake verkeersovertradingen	-	-	-	-	371 700	371 700
17 001 27 02 4351	Werkingsubsidies aan politiezones in het kader van het strategisch mobiliteitsbeleid	-	-	-	62 730	-	62 730
17 007 28 01 6321	Investeringsubsidies aan gemeenten in het kader van verkeersveiligheid	-	-	-	584 146	-	1 995 223
19 002 28 01 6321	Investeringsubsidies aan de gemeenten voor de werken uitgevoerd in het kader van infrastructuurprojecten	-	2 650 424	859 622	439 469	1 560 032	5 509 547
20 002 27 01 4322	Subsidies aan de gemeenten voor de taxicheques	-	160 135	184 398	86 215	139 194	569 942
Subtotalen		450 421	6 858 611	2 623 647	3 541 679	5 141 746	18 616 104

Basisallocaties	Benamingen	Vereffende bedragen (EUR)					Subtotalen (2015-2019)
		2015	2016	2017	2018	2019	
Brussel Plaatselijke Besturen							
05 002 27 01 4321	Projectsubsidies aan gemeenten inzake het gelijkheidsbeleid	82 280	-	-	-	-	82 280
05 002 28 01 6321	Investeringsubsidies aan de gemeenten om gelijke kansen te bevorderen	-	-	-	108 307	112 020	220 327
05 002 27 02 4321	Werkingsubsidies aan de gemeenten om hun project inzake gelijke kansen tussen vrouwen en mannen te ontwikkelen	14 810	98 647	85 984	-	-	199 441
10 001 34 01 3300	Werkingsubsidies aan privé verenigingen betreffende de ondersteuning van het algemeen beleid in het kader van de lokale besturen	225 000	225 000	225 000	225 000	225 000	1 125 000
10 003 23 01 3300	Werkingsubsidie aan de vzw Gewestelijke School voor Openbaar Bestuur (GSOB) voor de opleiding van het personeel van de plaatselijke Besturen.	1 801 000	1 829 000	2 007 050	2 156 006	2 193 272	9 986 328
10 004 27 01 4321	Algemene dotatie aan de gemeenten	266 098 000	271 419 000	340 581 673	347 394 000	353 127 445	1 578 620 118
10 004 27 02 4321	Dotatie aan de gemeenten in uitvoering van art. 46 bis van de bijzondere wet van 12 januari 1989 met betrekking tot de Brusselse instellingen	35 903 000	37 673 000	38 862 000	40 491 146	41 502 629	194 431 775
10 004 27 03 4321	Dotatie aan de gemeenten bestemd om sommige negatieve gevolgen van de verdeling van de algemene dotatie over de gemeenten bij te sturen	3 000 000	3 000 000	-	-	-	6 000 000
10 004 27 04 4321	Dotatie aan de gemeenten bestemd om sommige negatieve gevolgen, die bepaalde gemeenten bij de invoering van de nieuwe Ruimte met Versterkte Ontwikkeling van Huisvesting en Renovatie (RVOHR) ondervonden, te neutraliseren	1 526 000	1 557 000	-	-	-	3 083 000
10 004 27 05 4321	Dotatie aan de gemeenten ter ondersteuning van de opwaardering van de lage salarissen in de lokale besturen	8 745 321	8 568 042	8 539 300	8 789 902	9 172 515	43 815 080
10 004 27 06 4321	Dotatie aan de gemeenten met het oog op de gedeeltelijke financiering van de baremaverhoging van het lokale personeel	16 601 347	16 535 603	16 753 881	17 736 537	18 596 207	86 223 575
10 004 27 07 4321	Dotatie met het oog op de gedeeltelijke financiering van de baremaverhoging voor de agenten van niveau C van de lokale besturen	6 156 724	6 283 597	6 427 420	6 704 979	7 110 424	32 683 144
10 004 27 08 4322	Steun aan de gemeenten: sectorale akkoorden	8 126 824	2 833 494	1 107 000	804 000	1 090 000	13 961 318
10 005 27 01 4321	Dotatie aan de gemeenten met het oog op de verbetering van hun budgetaire toestand	30 000 000	30 000 000	-	-	-	60 000 000
10 005 27 02 4321	Werkingsubsidies aan de gemeenten in het kader van de maatregelen bij het schoolverzuim en voor het ontwikkelen van burgerzin bij jongeren	1 767 207	1 768 935	1 689 321	471 138	2 599	5 699 200
10 005 27 03 4321	Werkingsubsidies aan de gemeenten die intercommunale samenwerkingsverbanden opzetten	110 174	67 997	797	-	-	178 968
10 005 27 04 4321	Bijzondere werkingsubsidies aan de gemeenten	9 222 500	12 922 652	10 091 201	10 008 199	10 000 000	52 244 552
10 005 27 05 4321	Werkingsdotatie aan de gemeenten om ze te betrekken bij de economische ontwikkeling	26 894 000	58 714 827	36 672 464	37 048 405	37 405 000	196 734 696
10 005 27 06 4321	Werkingsubsidies aan de gemeenten voor de integratie van jongeren uit het alternerend onderwijs	539 567	707 008	722 592	704 000	684 828	3 357 995
10 005 27 07 4321	Werkingsubsidies aan de gemeenten met het oog op het promoten van de diversiteit binnen de gemeentelijke besturen	921 485	718 896	793 002	790 597	905 644	4 129 624

Basisallocaties	Benamingen	Vereffende bedragen (EUR)					Subtotalen (2015-2019)
		2015	2016	2017	2018	2019	
Brussel Plaatselijke Besturen							
10 005 28 01 6321	Investeringsubsidies voor de gemeentelijke infrastructuurprojecten in verband met de demografische ontwikkeling	1 189 943	497 932	112 500	250 000	-	2 050 375
10 006 64 09 6321	Driejarige periode 2007-2009: subsidies aan de gemeenten - DID	1 085 264	-	361 568	-	-	1 446 832
10 006 64 10 6321	Driejarige periode 2007-2009: subsidies aan de gemeenten - DOD	913 539	120 000	-	-	-	1 033 539
10 006 64 11 6321	Driejarige periode 2007-2009: subsidies aan de gemeenten - DOD - Niet gebruikte overdraagbare saldo van de DID 2004-2006	-	34 073	73 141	-	-	107 214
10 006 64 12 6321	Driejarige periode 2010-2012: subsidies aan de gemeenten - DID	2 589 062	3 097 553	2 523 713	-	-	8 210 328
10 006 64 13 6321	Driejarige periode 2010-2012: subsidies aan de gemeenten - DOD	995 463	1 162 134	568 683	-	-	2 726 280
10 006 64 14 6321	Subsidies aan de ondergeschikte besturen voor het aankopen van gebouwen en voor het bouwen, vergroten en wijzigen van de sportinfrastructuur	5 233 670	2 874 117	2 607 469	6 973 000	9 790 009	27 478 265
10 006 64 16 6321	Driejarige periode 2010-2012: subsidies aan de gemeenten - DOD - Niet gebruikte overdraagbare saldo van de DID	470 520	355 996	-	-	-	826 516
10 006 64 17 6321	Driejarige periode 2013-2015: subsidies aan de gemeenten - DID	315 050	1 700 507	4 846 035	-	-	6 861 592
10 006 64 18 6321	Driejarige periode 2013-2015: subsidies aan de gemeenten - DOD	-	254 232	1 368 621	-	-	1 622 853
10 006 64 20 6321	Driejarige periode 2013-2015: subsidies aan de gemeenten - DOD - Niet gebruikte overdraagbare saldo van de DID 2010-2012	-	191 666	730 481	-	-	922 147
10 006 64 19 6321	Subsidies aan gemeenten in verband met de demografische ontwikkeling	528 511	-	-	-	-	528 511
10 006 64 21 6321	Investeringsubsidies voor de oprichting van wijkinfrastructuur in de gemeenten	635 133	962 817	473 675	365 643	800 000	3 237 268
10 007 27 01 4322	Bijzonder krediet aan de gemeenten inzake preventie en veiligheid	19 373 381	26 029 198	-	-	-	45 402 579
10 007 27 02 4322	Dotatie ten gunste van de gemeenten om de uitgaven te dekken die verbonden zijn aan de criminaliteitspreventie in het kader van de Europese toppen en andere initiatieven verbonden aan de rol van nationale en internationale hoofdstad van de Stad Brussel en de gemeenten van het Brussels Hoofdstedelijk Gewest	7 035 452	-	-	-	-	7 035 452
10 007 27 03 4351	Werkingsubsidies ten gunste van de politiezones van het Brussels Hoofdstedelijk Gewest om de uitgaven te dekken die verbonden zijn aan de criminaliteitspreventie in het kader van de Europese toppen en andere initiatieven verbonden aan de rol van nationale en internationale hoofdstad van de Stad Brussel en de gemeenten van het Brussels Hoofdstedelijk Gewest	32 300 000	38 758 248	-	-	-	71 058 248
10 007 28 03 6321	Subsidies aan de gemeenten voor de investeringen inzake veiligheid	510 767	524 198	251 074	257 999	233 863	1 777 901
10 003 19 01 3122	Werkingsubsidies aan de Gewestelijke en Intercommunale Politie school (GIP) voor de opleiding van het personeel van de veiligheids- en preventiesector	-	380 000	-	-	-	3 490 000
10 012 27 02 4353		-	3 110 000	-	-	-	3 810 000
10 012 28 01 6353	Investeringsubsidies aan de Gewestelijke en Intercommunale Politie school (GIP) voor zijn pedagogische infrastructuur	-	3 810 000	-	-	-	3 810 000
10 005 28 04 6321	Investeringsubsidies in het kader van de informatisering van de plaatselijke tergemeentelijke samenwerkingsverbanden	-	51 123	-	-	-	51 123
10 012 28 02 6351	Investeringsubsidies ten gunste van de politiezones van het Brussels Hoofdstedelijk Gewest om de investeringsuitgaven te dekken die verbonden zijn aan de criminaliteitspreventie in het kader van de Europese toppen en andere initiatieven verbonden aan de rol van nationale en internationale hoofdstad van de Stad Brussel en de gemeenten van het Brussels Hoofdstedelijk Gewest	-	5 000 000	-	-	-	5 000 000

Basisallocaties	Benamingen	Vereffende bedragen (EUR)					Subtotalen (2015-2019)
		2015	2016	2017	2018	2019	
Brussel Plaatselijke Besturen							
10 005 27 15 4321	Steun aan de gemeenten in het kader van de begeleiding van specifieke doelgroepen.	-	-	144 000	207 000	207 000	558 000
10 005 27 16 4321	Steun aan de gemeenten in het kader van de steun aan migranten en andere specifiek kwetsbare doelgroepen.	-	-	1 305 000	912 776	928 814	3 146 590
10 005 27 17 4322	Subsidie om de zachte mobiliteit bij de personeelsleden van de gemeenten en de OCMW's te bevorderen	-	-	3 034 595	3 449 113	7 160 000	13 643 708
10 006 64 06 6321	Driejarige periode 2004-2006: subsidies aan de gemeenten - DID	-	-	48 410	-	-	48 410
10 006 64 22 6321	Driejarige periode 2016-2018: subsidies aan de gemeenten - DID	-	-	996 377	-	-	996 377
10 006 64 27 6321	Subsidies aan de gemeenten - Driejarige investeringsdotaties (DID)	-	-	-	4 116 915	9 481 033	13 597 948
10 006 64 28 6321	Subsidies aan de gemeenten - Driejarige ontwikkelingsdotaties (DOD)	-	-	-	4 787 390	1 627 560	6 414 950
10 006 64 29 6321	Subsidies aan de gemeenten - DOD - niet gebruikte overdraagbare saldo's van de DID	-	-	-	1 040 019	1 033 357	2 073 376
10 005 27 18 4322	Werkingsubsidies aan de gemeenten in het kader van de projectoproep voor acties om migranten en andere bijzonder kwetsbare groepen te helpen ».	-	-	-	-	406 800	406 800
10 005 27 19 4322	Werkingsubsidies aan de gemeenten voor de intergemeentelijke werkgroep inzake overheidsopdrachten	-	-	-	-	30 000	30 000
10 006 64 25 6321	Subsidies aan de ondergeschikte besturen voor gemeentelijke sportinfrastructuur (DPSI)	-	-	-	-	83 987	83 987
Subtotalen		490 910 994	543 836 492	484 004 027	495 792 071	513 910 006	2 528 453 590
Brussel Stedelijke Ontwikkeling							
27 007 28 01 6321	Investeringsubsidies aan de ondergeschikte openbare besturen en instellingen voor het opmaken van gemeentelijke ontwikkelingsplannen	129 725	15 867	-	-	-	145 592
27 012 28 01 6321	Investeringsubsidies aan de ondergeschikte openbare besturen en instellingen voor het opmaken van bijzondere bestemmingsplannen	249 285	239 405	-	-	-	488 690
26 002 52 01 6321	Investeringsubsidies aan de ondergeschikte besturen bepaald in het artikel 1, 6° van het besluit van de Brusselse Hoofdstedelijke Regering van 30 april 2003 tot vaststelling van de voorwaarden voor het toekennen van een subsidie voor werken tot behoud van een beschermd goed	5 163 657	5 358 579	-	-	-	10 522 236
27 006 27 01 4322	Werkingsubsidies aan gemeenten voor de uitvoering van de wijkcontracten	499 521	498 954	-	-	-	998 475
27 006 27 02 4322	Werkingsubsidies aan gemeenten voor de studies over de uitwerking en de wijziging van programma's ten gunste van de gemeenten die werken aan stedelijke herwaardering	260 452	222 363	-	-	-	482 815
27 006 27 03 4322	Werkingsubsidies aan gemeenten en OCMW's voor de opvolging van het grotestedenbeleid dat werd overgedragen door de 6de Staatshervorming	3 376 149	6 493 921	-	-	-	9 870 070
27 006 28 02 6321	Investeringsubsidies aan de gemeenten voor de wijkcontracten	21 966 284	28 634 342	-	-	-	50 600 626
27 007 27 02 4322	Subsidies aan de gemeenten voor de werkingskosten van de gemeentelijke overlegcommissies	95 938	24 850	-	-	-	187 433
27 011 27 03 4322		-	66 645	-	-	-	66 645

Basisallocaties	Benamingen	Vereffende bedragen (EUR)					Subtotalen (2015-2019)
		2015	2016	2017	2018	2019	
Brussel Stedelijke Ontwikkeling							
27 008 28 01 6321	Investeringsubsidies aan de ondergeschikte openbare besturen en instellingen voor stadsvernieuwing, voor het vernieuwen en saneren van openbare gebouwen in het kader van de stadsvernieuwing en de ruimtelijke ordening	2 672 773	1 309 447	-	-	-	3 982 220
27 009 28 02 6321	Investeringsubsidies aan de gemeenten in het kader van Be. Exemplary	-	257 228	-	-	-	257 228
27 011 27 01 4322	Subsidies aan ondergeschikte openbare besturen en instellingen voor studie- en organisatiekosten in het kader van projectoproepen inzake architectuur	-	9 172	-	-	-	9 172
27 011 28 01 6321	Investeringsubsidies aan de gemeenten met betrekking tot het gebruik van de stedenbouwkundige lasten toegekend voor de financiering van de handelingen en werken voor de verwezenlijking, de verbouwing of de renovatie van wegen, groene ruimten, openbare gebouwen, nutsvoorzieningen of woningen.	-	926 600	-	-	-	926 600
Subtotalen		34 413 784	44 057 373	-	-	-	78 471 157
TOTALEN		529 875 534	603 449 363	491 986 208	504 016 935	524 815 045	2 654 143 085

- Verdelingen per begunstigde

Financieringsbronnen	Vereffende bedragen (EUR)					TOTALEN
	Begunstigden					
	Gemeenten	OCMW's	Politiezones	Indirecte steun	Niet-geregistreerde begunstigden	
2015						
GOB	490 801 963	4 490 159	32 300 000	2 026 000	257 508	529 875 630
	92,63 %	0,85 %	6,10 %	0,38 %	0,05 %	100 %
2016						
GOB	547 384 169	2 686 096	43 837 078	9 354 000	188 018	603 449 361
	90,71 %	0,45 %	7,26 %	1,55 %	0,03 %	100 %
2017						
GOB	487 891 973	1 414 319	308 571	2 232 050	139 295	491 986 209
	99,17 %	0,29 %	0,06 %	0,45 %	0,03 %	100 %
2018						
GOB	497 287 540	2 724 355	1 624 034	2 381 006	-	504 016 934
	98,66 %	0,54 %	0,32 %	0,47 %	-	100 %
2019						
GOB	518 655 024	2 519 326	1 222 423	2 418 272	-	524 815 045
	98,83 %	0,48 %	0,23 %	0,46 %	-	100 %

- Gemeenten

Begunstigden Gemeenten	Vereffende bedragen (EUR)									
	2015		2016		2017		2018		2019	
	GOB	%	GOB	%	GOB	%	GOB	%	GOB	%
Anderlecht	53 373 308	10,87	60 121 038	10,98	53 662 297	11,00	53 027 557	10,66	57 352 513	11,06
Brussel	83 935 069	17,10	102 219 357	18,67	79 965 561	16,39	82 094 578	16,51	90 975 260	17,54
Elsene	29 940 598	6,10	38 480 433	7,03	28 993 096	5,94	29 603 881	5,95	29 171 731	5,62
Etterbeek	21 778 227	4,44	22 604 157	4,13	20 619 120	4,23	21 251 028	4,27	20 509 550	3,95
Evere	12 375 101	2,52	12 852 926	2,35	14 197 234	2,91	14 501 221	2,92	14 593 011	2,81
Ganshoren	7 372 290	1,50	7 431 906	1,36	8 364 717	1,71	8 856 546	1,78	9 375 752	1,81
Jette	17 647 396	3,60	18 148 249	3,32	20 833 004	4,27	23 203 671	4,67	22 224 988	4,29
Koekelberg	14 141 345	2,88	14 558 717	2,66	11 711 575	2,40	12 182 205	2,45	12 500 155	2,41
Oudergem	5 066 067	1,03	5 033 322	0,92	5 202 368	1,07	5 178 017	1,04	5 287 461	1,02
Schaarbeek	67 099 491	13,67	76 177 640	13,92	67 557 114	13,85	69 261 335	13,93	71 790 946	13,84
Sint-Agatha-Berchem	7 079 060	1,44	7 736 827	1,41	7 547 691	1,55	7 393 338	1,49	8 433 511	1,63
Sint-Gillis	32 864 256	6,70	36 751 270	6,71	31 939 051	6,55	30 413 440	6,12	32 386 720	6,24
Sint-Jans-Molenbeek	58 144 084	11,85	59 378 752	10,85	59 120 584	12,12	59 122 357	11,89	61 764 298	11,91
Sint-Joost-ten-Node	19 793 922	4,03	25 706 217	4,70	19 810 896	4,06	19 381 913	3,90	18 940 869	3,65
Sint-Lambrechts-Woluwe	9 531 064	1,94	9 505 945	1,74	8 992 674	1,84	8 999 934	1,81	9 438 063	1,82
Sint-Pieters-Woluwe	5 538 373	1,13	5 299 290	0,97	5 810 973	1,19	5 444 611	1,09	6 668 059	1,29
Ukkel	11 415 323	2,33	11 956 132	2,18	12 239 512	2,51	14 215 591	2,86	13 873 981	2,67
Vorst	26 677 374	5,44	28 088 147	5,13	26 423 846	5,42	28 014 504	5,63	27 902 823	5,38
Watermaal-Bosvoorde	7 029 614	1,43	5 333 847	0,97	4 900 661	1,00	5 141 714	1,03	5 465 333	1,05
Premie aan de gemeenten (diversen)	-	-	-	-	-	-	100	0,00	-	-
TOTALEN	490 801 963	100	547 384 169	100	487 891 974	100	497 287 541	100	518 655 024	100

- OCMW's

Begunstigden OCMW's	Vereffende bedragen (EUR)									
	2015		2016		2017		2018		2019	
	GOB	%	GOB	%	GOB	%	GOB	%	GOB	%
Anderlecht	152 968	3,41	156 381	5,82	160 523	11,35	259 289	9,52	276 505	10,98
Brussel	3 008 104	66,99	1 361 418	50,68	213 688	15,11	615 284	22,58	240 908	9,56
Elsene	86 159	1,92	222 890	8,30	64 866	4,59	161 452	5,93	93 785	3,72
Etterbeek	55 387	1,23	60 532	2,25	31 460	2,22	55 064	2,02	73 287	2,91
Evere	34 605	0,77	34 700	1,29	48 310	3,42	135 581	4,98	218 692	8,68
Ganshoren	15 490	0,34	14 999	0,56	15 355	1,09	39 571	1,45	50 351	2,00
Jette	39 895	0,89	38 817	1,45	38 849	2,75	63 293	2,32	81 121	3,22
Koekelberg	19 541	0,44	20 205	0,75	20 359	1,44	44 148	1,62	57 799	2,29
Oudergem	16 109	0,36	15 548	0,58	15 623	1,10	39 988	1,47	44 981	1,79
Schaarbeek	68 012	1,51	211 676	7,88	286 752	20,27	214 513	7,87	419 505	16,65
Sint-Agatha-Berchem	17 617	0,39	17 906	0,67	17 586	1,24	41 694	1,53	48 874	1,94
Sint-Gillis	76 566	1,71	74 839	2,79	100 859	7,13	242 015	8,88	83 732	3,32
Sint-Jans-Molenbeek	226 511	5,04	240 670	8,96	185 978	13,15	278 279	10,21	298 979	11,87
Sint-Joost-ten-Node	372 695	8,30	64 391	2,40	63 464	4,49	143 431	5,26	148 640	5,90
Sint-Lambrechts-Woluwe	27 385	0,61	27 927	1,04	28 744	2,03	101 105	3,71	114 202	4,53
Sint-Pieters-Woluwe	7 488	0,17	14 933	0,56	14 809	1,05	38 727	1,42	38 401	1,52
Ukkel	19 700	0,44	38 855	1,45	38 956	2,75	87 601	3,22	96 405	3,83
Vorst	232 845	5,19	55 865	2,08	54 419	3,85	125 933	4,62	90 000	3,57
Watermaal-Bosvoorde	13 083	0,29	13 544	0,50	13 720	0,97	37 388	1,37	43 160	1,71
TOTALEN	4 490 159	100	2 686 096	100	1 414 320	100	2 724 356	100	2 519 327	100

- Politiezones

Begunstigden Politiezones	Vereffende bedragen (EUR)									
	2015		2016		2017		2018		2019	
	GOB	%	GOB	%	GOB	%	GOB	%	GOB	%
5339	11 161 042	34,55	17 524 929	39,98	-	-	480 000	29,56	207 250	16,95
5340	4 933 026	15,27	5 803 459	13,24	154 286	50,00	472 380	29,09	137 087	11,21
5341	5 015 052	15,53	6 338 620	14,46	-	-	186 045	11,46	188 572	15,43
5342	2 950 888	9,14	3 965 447	9,05	-	-	283 460	17,45	220 714	18,06
5343	3 021 093	9,35	4 023 383	9,18	154 286	50,00	85 714	5,28	278 081	22,75
5344	5 218 899	16,16	6 181 240	14,10	-	-	116 434	7,17	190 718	15,60
TOTALEN	32 300 000	100	43 837 078	100	308 571	100	1 624 034	100	1 222 423	100

- Indirecte steun

Begunstigden VZW's	Vereffende bedragen (EUR)									
	2015		2016		2017		2018		2019	
	GOB	%	GOB	%	GOB	%	GOB	%	GOB	%
Brulocalis	225 000	11,11	225 000	2,41	225 000	10,08	225 000	9,45	225 000	9,30
GIP	-	-	7 300 000	78,04	-	-	-	-	-	-
GSOB	1 801 000	88,89	1 829 000	19,55	2 007 050	89,92	2 156 006	90,55	2 193 272	90,70
TOTALEN	2 026 000	100	9 354 000	100	2 232 050	100	2 381 006	100	2 418 272	100

- Niet-geregistreerde begunstigden

Niet-geregistreerde begunstigden	Vereffende bedragen (EUR)		
	2015	2016	2017
	257 508	188 018	139 295

- Mechanismen gefinancierd door de GOB

- Investeringsubsidies aan de gemeenten in het kader van het EFRO-programma (periodes 2007-2013 en 2014-2020)

Het Europees Fonds voor Regionale Ontwikkeling (EFRO) is de financiële hefboom van de Europese Unie voor haar cohesie- en regionale ontwikkelingsbeleid. De bedoeling van dit fonds bestaat in het dichten van de economische, sociale en territoriale verschillen binnen de lidstaten van de Europese Unie door het meefinancieren van projecten die een intelligente, duurzame en inclusieve groei beogen, zoals bepaald in de "Strategie Europa 2020". In het EFRO-reglement zijn "programmeringsperiodes" van zeven jaar vastgelegd om de projecten in de verschillende Europese regio's te kunnen uitvoeren (plus twee of drie jaar om de projecten indien nodig af te werken).

Voor de periode 2007-2013 had het EFRO drie doelstellingen: "convergentie", "regionaal concurrentievermogen en werkgelegenheid" en "Europese territoriale samenwerking". In dit kader heeft het Brussels Hoofdstedelijk Gewest zijn doelstellingen gedefinieerd in een operationeel programma met de naam "Doelstelling 2013: samen investeren in stedelijke ontwikkeling!".

Voor de periode 2014-2020 had het programma vier hoofdassen:

- onderzoek versterken en de transfer en het ontstaan van innovatie verbeteren;
- het ondernemerschap versterken en de ontwikkeling van kmo's in de groeisectoren verbeteren;
- ontwikkeling van een circulaire economie en het rationeel gebruik van grondstoffen in veelbelovende sectoren ondersteunen;
- de leefomgeving van de achtergestelde buurten en bevolkingsgroepen verbeteren.

- Werkingssubsidies voor de OCMW's met het oog op het vervullen van hun verplichtingen als overheidsdienst

Deze toelage betreft een subsidie voor een bedrag van 1 300 000 euro dat wordt toegekend aan de Brusselse OCMW's. Het bedrag wordt verdeeld tussen de negentien entiteiten in evenredige verhouding met het deel dat hun wordt toegekend in het kader van het Bijzonder Fonds voor Maatschappelijk Welzijn voor het lopende jaar. Deze subsidie, die wordt gefinancierd door het Sociaal Fonds voor Energiebijstand, laat de OCMW's toe de bijkomende opdrachten van openbare dienstverlening in verband met het thema "energie" te vervullen, zoals die werden toevertrouwd aan de OCMW's *via* de artikelen 25 *sexies*, 25 *septies* en 25 *octies* van de ordonnantie van 19 juli 2001 betreffende de organisatie van de elektriciteitsmarkt in het Brussels Hoofdstedelijk Gewest en *via* de artikelen 20 *quater*, 20 *quinquies* en 20 *sexies* van de ordonnantie van 1 april 2004 betreffende de organisatie van de gasmarkt in het Brussels Hoofdstedelijk Gewest.

- Algemene Dotatie aan de Gemeenten

De Algemene Dotatie aan de Gemeenten (ADG), voorheen "Fonds van de gemeenten" genoemd, heeft tot doel bij te dragen tot de algemene financiering van de gemeenten, zonder dat deze dotatie op nauwkeurige wijze wordt toegewezen. Ze wordt verdeeld tussen de negentien gemeenten en de OCMW's, nadat een bedrag is afgenomen ten voordele van het Bijzonder Fonds voor Maatschappelijk Welzijn, dat op zijn beurt wordt verdeeld (*via* de Gemeenschappelijke Gemeenschapscommissie) tussen de OCMW's.

Het toegekende bedrag hangt af van gewogen criteria die gebaseerd zijn op de kenmerken van elke gemeentelijke entiteit in termen van bevolkingsgroei en -dichtheid, het aantal leerlingen, werklozen en sociale uitkeringsgerechtigden, het risico op armoede, het aantal plaatsen in kinderdagverblijven, haar oppervlakte en de ontvangsten uit de onroerende voorheffing en de personenbelasting. Sinds haar her

ziening in 2017 omvat de ADG een reeks bedragen die in het verleden werden toegekend door middel van facultatieve subsidies alsook de contractuele subsidie ter verbetering van de begrotingssituatie van de gemeenten³¹.

- Dotatie aan de gemeenten in uitvoering van artikel 46 *bis* van de bijzondere wet van 12 januari 1989 met betrekking tot de Brusselse instellingen

Deze dotatie, resultaat van de Lambermont-akkoorden, is bedoeld om Brussel te herfinancieren. Ze wordt verdeeld tussen de gemeenten met ten minste één schepen of één OCMW-voorzitter die tot beide taalgroepen behoort; het bedrag van de dotatie wordt vastgesteld door de federale overheid.

- Dotatie ter compensatie van de negatieve gevolgen van de verdeling van de ADG

Deze dotatie van 3 miljoen euro had tot doel (tot in 2017), *via* een jaarlijks genomen besluit van de regering, het verlies te compenseren dat sommige gemeenten leden ten opzichte van het bedrag dat ze ontvingen in het kader van de verdeling van de ADG vóór 1998.

- Ruimte voor versterkte ontwikkeling van de huisvesting en de stadsvernieuwing (RVOHS)

Deze dotatie was bestemd (tot in 2017) voor de compensatie van de negatieve gevolgen veroorzaakt door de invoering van een nieuwe Ruimte voor versterkte ontwikkeling van de huisvesting en de stadsvernieuwing. Zo kregen sommige gemeenten een dotatie ter compensatie van het verlies van hun aandeel in de ADG als gevolg van de wijzigingen die werden doorgevoerd op het vlak van de oppervlakten die waren opgenomen in de ruimte voor versterkte ontwikkeling van de huisvesting in het gewestelijk ontwikkelingsplan.

- Verbetering van de begrotingssituatie

Deze jaarlijkse steun van 30 miljoen euro, die aan de gemeenten wordt toegekend om hun tekort te verminderen, werd verdeeld (tot in 2017) op basis van hun aandeel in de ADG, hun tekorten en hun eventuele lidmaatschap van het BGHGT. Elke gemeente ondertekende een contract met het Gewest en verbond zich daarbij om een driejarenplan in acht te nemen.

- Driejarige investeringsdotatie van openbaar nut

In uitvoering van de ordonnantie van 16 juli 1998 kent de regering van het Brussels Hoofdstedelijk Gewest een driejarige investeringsdotatie toe ter aanmoediging van investeringen van openbaar nut betreffende de wegen, openbare ruimten, de administratieve gebouwen en de sanering op het grondgebied van het Brussels Hoofdstedelijk Gewest. Investeringsprojecten moeten worden opgenomen in een driejarig investeringsprogramma (DIP).

- Werkingsdotatie aan de gemeenten om ze te betrekken bij de economische ontwikkeling

Deze subsidie dient ter compensatie van het afschaffen van een aantal door de regering bepaalde belastingen en van de lage opbrengst van de plaatselijke fiscaliteit. In ruil daarvoor moeten de gemeenten zich er contractueel toe verbinden een fiscaal klimaat te helpen creëren dat bevorderlijk is voor de ontwikkeling van de economische bedrijvigheid van het Gewest, meer bepaald door geen nieuwe belastingen te heffen die een weerslag hebben op de economische ontwikkeling in hun gemeente³².

- Financiële tussenkomst in de loonkosten van de plaatselijke besturen

Personeelskosten zijn een belangrijke en terugkerende uitgave en de financiële situatie van gemeenten vormt vaak een belemmering voor het toekennen van dergelijke verhoging. De tussenkomst van het Brussels Hoofdstedelijk Gewest *via* een subsidie moet hen dus in staat stellen om een loonsverhoging toe te kennen aan hun personeel en tegelijk de financiële lasten van deze loonsverhoging te verminderen. Deze gewestelijke interventie die aan de gemeenten wordt betaald, is bestemd voor alle lokale overheden (de gemeenten zijn aldus verantwoordelijk voor de betaling van de OCMW's, de ziekenhuizen en de verenigingen Hoofdstuk XII, alsook aan de Berg van Barmhartigheid, van het deel dat aan hen is toegewezen).

Deze loonsverhogingen worden toegekend in het kader van verschillende sectorale overeenkomsten (2000/2001, 2005/2006 en 2007/2008) die zijn gesloten binnen het Comité C van het Brussels Hoofdstedelijk Gewest en die voorzien in de volgende bepalingen:

- de mogelijkheid om aan het personeel van de plaatselijke besturen (gemeenten, Berg van Barmhartigheid, OCMW's, verenigingen opgericht overeenkomstig de bepalingen van hoofdstuk XII van de organieke wet van 8 juli 1976 betreffende de openbare centra voor maatschappelijk welzijn waarvan de raad van bestuur bestaat uit OCMW's en openbare ziekenhuizen) een loonsverhoging toe te kennen die niet meer dan 2 % van de barema's bedraagt. De subsidie is gelijk aan 1/102 van de loonmassa van de ambtenaren van de plaatselijke besturen voor prestaties die tijdens het referentiejaar werden gerealiseerd;
- de toekenning van een loonsverhoging van 2 % van de barema's aan personeelsleden van de niveaus D en E van de plaatselijke besturen met ingang van 1 maart 2007 en van 1 % vanaf 1 januari 2008. De subsidie is gelijk aan 2/103 van de loonmassa van de ambtenaren van de plaatselijke besturen voor prestaties die tijdens het referentiejaar werden gerealiseerd;
- de toekenning van een loonsverhoging van 3 % van de barema's aan personeelsleden van niveau C van de plaatselijke besturen met ingang van 1 januari 2009. De subsidie is gelijk aan 2/103 van de loonmassa van de ambtenaren van de plaatselijke besturen voor prestaties die tijdens het referentiejaar werden gerealiseerd.

- Sectorale akkoorden

Deze basisallocatie heeft betrekking op de subsidies voor de premies voor levensduurte en statutarisering.

- Levensduurtepremie


Het sectoraal akkoord 2014/01, gesloten binnen het comité C van het Brussels Hoofdstedelijk Gewest, voorzagt in de toekenning van een levensduurtepremie van 360 euro per jaar (incl. werkgeversbijdragen) aan de personeelsleden van de plaatselijke besturen die binnen de grenzen van het Brussels Hoofdstedelijk Gewest woonden (afkomstig van de gemeenten, de OCMW's en de verenigingen opgericht overeenkomstig de bepalingen van hoofdstuk XII van de organieke wet van 8 juli 1976).

Deze premie werd maandelijks betaald aan het gemeentepersoneel tegen dezelfde voorwaarden als het loon, ongeacht hun graad, inclusief wettelijke graden. De premie werd niet geïndexeerd. Het door de gemeenschappen bezoldigd onderwijspersoneel had geen recht op deze premie.

Met zijn arrest nr. 225.912 van 19 december 2013 vernietigde de Raad van State het besluit van de Brusselse Hoofdstedelijke Regering tot instelling van een levensduurtepremie ten voordele van de ambtenaren van de ION's die binnen de grenzen van het Brussels Hoofdstedelijk Gewest wonen. Bijgevolg werd de levensduurtepremie in 2016 vervangen door een subsidie in verband met de verplaatsingskosten. Deze gewestelijke tussenkomst wordt toegekend aan de Brusselse gemeenten met het oog op de gedeeltelijke dekking van de terugbetaling aan de gemeentelijke ambtenaren van de kosten voor hun woon-werkverkeer (zie verder de paragraaf over de zachte mobiliteit).

³¹ Ordonnantie (27 juli 2017) van het Brussels Hoofdstedelijk Gewest en de Gemeenschappelijke Gemeenschapscommissie tot vaststelling van de regels voor de verdeling van de algemene dotatie aan de gemeenten en de OCMW's van het Brussels Hoofdstedelijk Gewest vanaf het jaar 2017 (*Belgisch Staatsblad*, 14 september 2017). Op het niveau van de gewestelijke begroting moet ook worden opgemerkt dat de basisallocatie voor de ADG sinds 2017, naast de ADG zelf, drie andere (geschrapte) dotaties omvatte: de dotatie aan de gemeenten om bepaalde negatieve effecten van ADG te corrigeren; de dotatie aan de gemeenten om bepaalde negatieve effecten te compenseren in verband met de invoering van de nieuwe Ruimte met Versterkte Ontwikkeling van Huisvesting en Renovatie (RVOHS); de dotatie aan de gemeenten om hun begrotingssituatie te verbeteren.

³² Ordonnantie (19 juli 2007) ertoe strekkende de gemeenten te betrekken bij de economische ontwikkeling van het Brussels Hoofdstedelijk Gewest (*Belgisch Staatsblad*, 24 augustus 2007).



- Statutarisering

Deze subsidie wordt toegekend in het kader van de statutarisering van de nieuwe ambtenaren overeenkomstig protocol nr. 3 van onderhandelingscomité C van de plaatselijke openbare diensten van het Brussels Hoofdstedelijk Gewest voor de jaren 2012 en 2013. De subsidie werd in het leven geroepen in een optiek van toekenning van een weerkerende financiële prikkel aan de plaatselijke besturen ter aanmoediging van elke vaste benoeming in een statutaire functie die deel uitmaakt van het personeelskader.

Van 2012 tot 2015 hebben de plaatselijke besturen (gemeenten, OCMW's, verenigingen Hoofdstuk XII, Berg van Barmhartigheid) krachtens een in het comité C gesloten sectoraal akkoord recht op een stimulans van 1 000 euro met het oog op de statutarisering van het personeel (definitieve benoeming van een extra ambtenaar ten opzichte van het totale aantal statutaire ambtenaren zoals geregistreerd op 1 januari van een referentiejaar). Vanaf 2016 werd het forfaitair bedrag van de premie verhoogd: maal 2 voor de statutarisering van een personeelslid (2 000 euro) en maal 3 (3 000 euro) wanneer de aangeworven kandidaat een gesubsidieerd contractueel was op het ogenblik van zijn benoeming.

In 2019 werd het bedrag van de premies verhoogd. Gelet op het beperkte gebruik van de subsidie voor 2017 besliste de regering aan de begunstigden een bijkomende stimulans toe te kennen door de premie te verhogen van 2 000 tot 4 000 euro voor personeelsleden die werden benoemd in het kader van de klassieke wervingsprocedures en van 3 000 tot 6 000 euro voor personeelsleden die toegang kregen tot het statuut nadat ze eerder contractueel werden tewerkgesteld als gesubsidieerde contractuelen (GECO's).

- Werkingssubsidies voor de gemeenten in het domein van schooluitval en van de burgereducatie van jongeren

Sinds 2000 lanceert de Brusselse Hoofdstedelijke Regering elk jaar, *via* de coördinatrice van de Preventie Schoolverzuim (PSV), *via* de gemeenten, een projectoproep met betrekking tot de strijd tegen schooluitval voor alle Frans- en Nederlandstalige scholen op het gewestelijk grondgebied, zonder onderscheid van net. Aan de betrokken scholen wordt gevraagd specifieke acties ter bestrijding van schoolmoeheid voor te stellen in samenwerking met gespecialiseerde plaatselijke verenigingen.

Het budget omvat een vast bedrag ter financiering van de werkingskosten van de coördinatrice van de PSV alsook een enveloppe tot dekking van het vacatiegeld en de werkingskosten van de projecten die de partnerscholen ontwikkelen. Het exacte bedrag van de subsidie die aan de projecten wordt toegekend, wordt bepaald door de coördinatrice na analyse van de projecten, waarbij de gemeenten als interface fungeren tussen de entiteiten die de projecten uitvoeren en de gewestelijke overheid.

Sinds het laatste kwartaal van 2016 behoort het thema van deze subsidie tot de bevoegdheden van Perspectieve.Brussels.

- Bijzondere werkingssubsidies voor de gemeenten

Op basis van de ordonnantie van 13 februari 2003 houdende de toekenning van bijzondere subsidies aan de gemeenten van het Brussels Hoofdstedelijk Gewest zijn de betrokken budgetten bestemd voor tussenkomsten in de tekorten van de ziekenhuizen, daar sommige gemeenten gehouden zijn de tekorten van de openbare ziekenhuizen aan te vullen.

- Steun voor de gemeenten in het kader van de bijstand aan migranten en andere bijzonder kwetsbare groepen

Van 2015 tot 2019 is een speciale subsidie (bij toepassing van de ordonnantie van 13 februari 2003, die de regering toelaat een speciale subsidie te verlenen voor de uitvoering van taken van gemeentelijk belang) toegekend aan de OCMW's in het kader van de bijstand aan migranten, daklozen, zogenaamde "Roma" en rondtrekkende personen. Deze mensen dienen zich immers tot een OCMW te wenden om sociale bijstand te verkrijgen zodat ze een leven kunnen leiden in overeenstemming met de menselijke waardigheid. De interventie van het Gewest had tot doel bij te dragen tot het evenwicht van de begroting van de OCMW's.

- Subsidie ter bevordering van de zachte mobiliteit van het gemeentelijk en OCMW-personeel

In 2016 werd beslist om de kredieten die in het verleden naar de levensduurpremie gingen te heroriënteren naar een premieverhoging in geval van statutarisering van de ambtenaren van de plaatselijke besturen en naar een nieuwe subsidie met als doel de verplaatsingskosten voor het woon-werkverkeer van de gemeentelijke ambtenaren gedeeltelijk terug te betalen. Deze laatste heeft tot doel de interventies woon-werkverkeer te dekken voor zachte en stedelijke verplaatsingen alsook de gemeentelijke praktijken te harmoniseren wat betreft premies (voetgangers, fietsers enz.) en de terugbetaling van abonnementen op het openbaar vervoer (MIVB).

In 2016 en 2017 was de terugbetaling van de verplaatsingskosten gebaseerd op de indiening van de vervoerbewijzen en gold ze enkel voor de gemeenten. De subsidie werd berekend op basis van het aantal voltijds equivalenten van de gemeenten op 30 juni. In 2018 werd de maatregel uitgebreid tot de OCMW's en werd het gewestelijk tarief toegepast onder voorbehoud van het sluiten van een overeenkomst van derde betaler met de MIVB en voor zover de abonnementen werden geleverd aan alle personeelsleden. Hetzelfde principe werd in 2019 toegepast.

- Subsidies aan de ondergeschikte besturen voor de aankoop van gebouwen en werken van bouwen, vergroten en wijzigen van de sportinfrastructuur

Deze budgetten hebben betrekking op een plan voor de ontwikkeling van renovaties van gemeenschappelijke infrastructuren om ze voor iedereen toegankelijk te maken. Dit plan, dat is opgesteld op basis van de gemeentelijke verzoeken en prioriteiten, heeft tot doel de gemeenten in staat te stellen de ontwikkeling van hun dossiers beter te plannen. De meerjarenplannen kunnen jaarlijks worden herzien om ze in overeenstemming te brengen met de beschikbare begrotingsmiddelen van de gemeenten en de evolutie van de bouwprojecten.

De ordonnantie van 31 mei 2018 met betrekking tot de toekenning van subsidies voor investeringen in gemeentelijke sportinfrastructuur vormt een kader voor de toekenning van deze subsidies.

- Bijzonder krediet voor de gemeenten inzake preventie en veiligheid

De bewuste middelen werden bewaard om garanties te bieden voor de continuïteit van het plaatselijk preventiebeleid in de gemeenten, *via* de aanneming van het nieuwe vierjarenplan voor de periode 2015-2018.

- Werkingssubsidies ten voordele van de politiezones van het Brussels Hoofdstedelijk Gewest, tot dekking van de uitgaven in verband met de preventie van de criminaliteit in het kader van de Europese Toppen en andere initiatieven die gepaard gaan met de nationale en internationale functie van de stad Brussel en van de gemeenten van het Brussels Hoofdstedelijk Gewest

In het kader van de zesde staatsvorming, en meer bepaald de financiering van de Brusselse instellingen, heeft één luik betrekking op de ondersteuning van de inspanningen ter verbetering van de veiligheid en de preventie, met name de overdracht van middelen naar de politiezones om de kosten te dekken die verband houden met enerzijds de financiering van inspecteurs, in het kader van de versterking van de veiligheid op het openbaar vervoer, en anderzijds de financiering van verschillende soorten uitgaven in verband met de politieopdrachten, namelijk:

- het Astrid-systeem ondersteunen;
- de toetreding tot het basiskader van de politieagenten bevorderen;
- de rekrutering aanmoedigen en het personeel ter plaatse houden;
- de uren gepresteerd in het kader van de Europese toppen door de leden van het operationeel kader van de politiekorpsen dekken;
- investeringen dekken op het vlak van infrastructuur en veiligheidsmaterieel;
- het aanleren van talen door het personeel bevorderen.

De kredieten werden in 2017 overgeheveld naar BPV.

- Werkingssubsidie voor de vzw Gewestelijke School voor Openbaar Bestuur (GSOB), voor de opleiding van het personeel van de plaatselijke besturen

De GSOB is een school voor openbaar bestuur die tal van opleidingen organiseert voor het personeel van de Brusselse plaatselijke besturen: gemeenten, OCMW's, intercommunales, politiezones en gemeentelijke vzw's; ze wordt voornamelijk gefinancierd door het Brussels Hoofdstedelijk Gewest, gedeeltelijk door de GGC.

De school organiseert opleidingscycli en seminaries voor het personeel van de plaatselijke besturen van het Brussels Hoofdstedelijk Gewest.

De subsidie wordt toegekend met het oog op de dekking van de personeels- en werkingskosten ten laste van de vzw³³.

- Begrotingsmassa's beheerd door Urban.Brussels

De budgetten werden vereffend volgens de hierna voorgestelde begrotingslogica.

Basisallocaties	Benamingen	Vereffende bedragen (EUR)			Subtotalen (2017-2019)
		2017	2018	2019	
27 009 28 02 6321	Investeringsubsidies aan de gemeenten in het kader van Be. Exemplary	192 921	310 242	-	503 163
26 002 52 01 6321	Investeringsubsidies aan de ondergeschikte besturen bepaald in het artikel 1, 6° van het besluit van de Brusselse Hoofdstedelijke Regering van 30 april 2003 tot vaststelling van de voorwaarden voor het toekennen van een subsidie voor werken tot behoud van een beschermd goed	10 796 255	10 658 509	-	21 454 764
27 006 27 01 4322	Werkingsubsidies aan gemeenten voor de uitvoering van de wijkcontracten	486 595	484 882	348 016	1 319 493
27 006 27 02 4322	Werkingsubsidies aan gemeenten voor de studies over de uitwerking en de wijziging van programma's ten gunste van de gemeenten die werken aan stedelijke herwaardering	163 655	284 521	-	662 777
33 004 27 02 4322		-	-	214 601	
27 006 27 03 4322	Werkingsubsidies aan gemeenten en OCMW's voor de opvolging van het grotestedenbeleid dat werd overgedragen door de 6de staatshervorming	13 991 146	5 380 663	-	19 371 809
27 006 27 04 4322	Werkingsubsidies aan de gemeenten voor de stadsvernieuwingscontracten	1 959 347	-	-	2 016 589
33 004 27 04 4322		-	-	57 242	
27 006 28 02 6321	Investeringsubsidies aan de gemeenten voor de wijkcontracten	13 503 095	27 630 624	-	68 770 423
33 004 28 01 6321		-	-	27 636 704	
27 006 28 04 6321	Investeringsubsidies aan de gemeenten voor de stadsvernieuwingscontracten	5 457 582	-	-	5 654 349
33 004 28 02 6321		-	-	196 767	
27 006 28 05 6321	Investeringsubsidie aan gemeenten voor het stedelijk beleid - Ruimtelijke ordening - As 1	34 442	51 750	-	1 150 953
33 004 28 03 6321		-	-	1 064 761	
27 008 28 01 6321	Investeringsubsidies aan de ondergeschikte openbare besturen en instellingen voor stadsvernieuwing, voor het vernieuwen en saneren van openbare gebouwen in het kader van de stadsvernieuwing en de ruimtelijke ordening	494 566	334 486	-	829 052

³³ Voor meer inlichtingen over de algemene financiering van de gemeenten en over de hierboven beschreven subsidies voor de plaatselijke besturen, zie het jongste [activiteitenverslag van BPB](#) (blz. 32-40).

Basisallocaties	Benamingen	Vereffende bedragen (EUR)			Subtotalen (2017-2019)
		2017	2018	2019	
27 011 27 03 4322	Subsidies aan de gemeenten voor de werkingskosten van de gemeentelijke overlegcommissies	102 311	107 947	-	484 626
33 003 27 01 4322		-	-	274 368	
27 011 28 01 6321	Investeringsubsidies aan de gemeenten met betrekking tot het gebruik van de stedenbouwkundige lasten toegekend voor de financiering van de handelingen en werken voor de verwezenlijking, de verbouwing of de renovatie van wegen, groene ruimten, openbare gebouwen, nutsvoorzieningen of woningen.	113 000	1 926 710	-	2 998 260
33 003 28 01 6321		-	-	958 550	
27 013 27 01 4322	Terugstorting aan de gemeenten van de 85 % van de ontvangen bedragen betreffende de opsporing, de vaststelling en de vervolging van de inbreuken die staan opgesomd in artikel 300 van het Brussels Wetboek van Ruimtelijke Ordening en uitgaven betreffende maatregelen ter stillegging van de in overtreding op datzelfde Wetboek uitgevoerde handelingen en werken voor de maatregelen ter ambtshalve tenuitvoerlegging en ter herstelling in de oorspronkelijke staat (BFB 24)	31 716	-	-	163 184
33 003 27 02 4322		-	-	131 468	
26 002 52 03 6321	Investeringsubsidies aan ondergeschikte besturen bij wijze van steun voor de conservering van het kleine erfgoed	-	14 785	-	14 785
27 006 28 06 6352	Investeringsubsidie aan OCMW's voor het stedelijk beleid - ruimtelijke ordening - As 1	-	6 316	-	175 342
33 004 28 04 6352		-	-	169 026	
27 011 27 01 4322	Subsidies aan ondergeschikte openbare besturen en instellingen voor studie- en organisatiekosten in het kader van projectoproepen inzake architectuur	-	11 995	-	11 995
33 004 27 03 4322	Werkingsubsidie aan gemeenten voor het stedelijk beleid - Ontwikkeling van wijken - As 2	-	-	8 427 582	8 427 582
33 005 28 01 6321	Investeringsubsidies aan gemeenten voor werken tot behoud van een beschermd goed en voor de conservering van het kleine erfgoed	-	-	5 357 999	5 357 999
Subtotalen		47 326 631	47 203 430	44 837 084	
TOTAAL		139 367 145			

- Verdelingen per begunstigde

Financieringsbronnen	Vereffende bedragen (EUR)		
	Begunstigden		TOTALEN
	Gemeenten	OCMW's	
2017			
Urban.Brussels	46 989 761	336 870	47 326 631
	99,29 %	0,71 %	100 %
2018			
Urban.Brussels	46 671 351	532 078	47 203 429
	98,87 %	1,13 %	100 %
2019			
Urban.Brussels	44 338 412	498 671	44 837 083
	98,89 %	1,11 %	100 %



- Gemeenten

Begunstigden	Vereffende bedragen (EUR)					
	2017		2018		2019	
	Urban.Brussels	%	Urban.Brussels	%	Urban.Brussels	%
Gemeenten						
Anderlecht	5 297 692	11,27	7 619 168	16,33	13 580 927	30,63
Brussel	7 697 982	16,38	8 433 785	18,07	6 877 061	15,51
Elsene	2 377 432	5,06	504 583	1,08	1 144 617	2,58
Etterbeek	1 113 051	2,37	275 800	0,59	510 432	1,15
Evere	89 483	0,19	621 533	1,33	4 588	0,01
Ganshoren	5 636	0,01	1 582	0,00	7 825	0,02
Jette	94 071	0,20	2 391 191	5,12	22 874	0,05
Koekelberg	237 285	0,50	1 796 653	3,85	47 291	0,11
Oudergem	3 559	0,01	5 595	0,01	5 311	0,01
Schaarbeek	8 480 338	18,05	8 007 505	17,16	7 957 076	17,95
Sint-Agatha-Berchem	156 265	0,33	2 069	0,00	2 078	0,00
Sint-Gillis	7 845 680	16,70	1 519 934	3,26	1 013 158	2,29
Sint-Jans-Molenbeek	6 275 294	13,35	5 890 103	12,62	8 431 439	19,02
Sint-Joost-ten-Node	646 714	1,38	711 598	1,52	2 058 970	4,64
Sint-Lambrechts-Woluwe	823 949	1,75	4 541	0,01	328 426	0,74
Sint-Pieters-Woluwe	363 209	0,77	419 344	0,90	4 409	0,01
Ukkel	191 404	0,41	573 962	1,23	20 095	0,05
Vorst	5 132 086	10,92	7 853 229	16,83	2 265 095	5,11
Watermaal-Bosvoorde	158 632	0,34	39 176	0,08	56 742	0,13
TOTALEN	46 989 762	100	46 671 351	100	44 338 414	100

- OCMW's

Begunstigden	Vereffende bedragen (EUR)					
	2017		2018		2019	
	Urban.Brussels	%	Urban.Brussels	%	Urban.Brussels	%
OCMW's						
Anderlecht	-	-	-	-	-	-
Brussel	142 206	42,21	134 569	25,29	438 598	87,95
Elsene	98 710	29,30	23 017	4,33	-	-
Etterbeek	32 103	9,53	-	-	27 783	5,57
Evere	-	-	-	-	-	-
Ganshoren	-	-	-	-	-	-
Jette	-	-	6 825	1,28	17 290	3,47
Koekelberg	-	-	-	-	-	-
Oudergem	-	-	-	-	-	-
Schaarbeek	-	-	-	-	-	-
Sint-Agatha-Berchem	-	-	-	-	-	-
Sint-Gillis	-	-	280 000	52,62	-	-
Sint-Jans-Molenbeek	50 000	14,84	50 000	9,40	15 000	3,01
Sint-Joost-ten-Node	-	-	-	-	-	-
Sint-Lambrechts-Woluwe	-	-	-	-	-	-
Sint-Pieters-Woluwe	-	-	-	-	-	-
Ukkel	-	-	11 291	2,12	-	-
Vorst	13 850	4,11	26 376	4,96	-	-
Watermaal-Bosvoorde	-	-	-	-	-	-
TOTALEN	336 869	100	532 078	100	498 671	100

- Mechanismen gefinancierd door Urban.Brussels

- Stadsvernieuwingscontracten

Stadsvernieuwingscontracten (SVC's) zijn stedelijke herwaarderingsprogramma's die voortbouwen op alle ervaringen uit het verleden, meer bepaald de duurzame wijkcontracten (DWC's). Terwijl deze laatste betrekking hebben op een wijk en het initiatief daarvoor bij de gemeente ligt, leggen de SVC's de nadruk op het stedelijk netwerk en hebben ze vooral tot doel deze beperkingen te overstijgen door te voorzien in de mogelijkheid om in te grijpen in zones die op het grondgebied van meerdere gemeenten liggen. Door zones in de buurt van gemeentegrenzen onder handen te nemen die op het vlak van ruimtelijke ordening soms worden verwaarloosd, hebben de SVC's tot doel de relaties tussen de verschillende zones in de stad te verbeteren en de breuklijnen tussen verschillende stedelijke gebieden te verkleinen.

Via een schaalwijziging moeten projecten van gewestelijke omvang toelaten meerdere operaties van stadsherwaardering te combineren, of het nu gaat om onroerende operaties (sociale en geconventioneerde woningen, collectieve voorzieningen, handels- en productieruimten), sociaaleconomische of milieuooperaties of operaties van herkwalificatie van de openbare ruimte.

In 2016 stelde de Brusselse Hoofdstedelijke Regering de eerste vijf stadsvernieuwingscontracten op, telkens met een looptijd van vijf jaar (met daarbij nog een termijn van dertig maanden om de werven te voltooiën); de contracten werden uitgevoerd binnen welbepaalde perimeters in de zone voor stadsherwaardering (ZSH).

De algemene coördinatie van de uitwerkingsfase en de operationele fase van de SVC-programma's is in handen van het Brussels Hoofdstedelijk Gewest, verdeeld tussen het Brussels Planningsbureau (Perspective. Brussels) en de Directie Stadsvernieuwing van Urban.Brussels³⁴.

- Investeringsubsidies voor de ondergeschikte besturen zoals bedoeld door artikel 1, 6° van het besluit van de Brusselse Hoofdstedelijke Regering van 30 april 2003 tot vaststelling van de voorwaarden voor het toekennen van een subsidie voor werken tot behoud van een beschermd goed

Deze subsidie wordt toegekend voor handelingen en werkzaamheden die worden uitgevoerd aan een beschermd goed (stabiliteit, onderhoud en reparatie enzovoort). Er worden ook subsidies toegekend voor de voorafgaande studies, opmetingen, onderzoeken en installaties die nodig zijn om een dossier voor aanvraag van een stedenbouwkundige vergunning samen te stellen voor de uitvoering van de hierboven bedoelde werken, inzonderheid historische, technische, wetenschappelijke, archeologische, artistieke, chromatische, sociale, financiële studies of herbestemmingsstudies).

- Stadsbeleid

Stedelijke herwaardering heeft als doel een stedelijke perimeter volledig of ten dele te herstructureren om de economische, maatschappelijke en milieugebonden stadsfuncties te ontwikkelen of te bevorderen, desgevallend door de herwaardering van de architecturale en culturele kenmerken, met het oog op een duurzame ontwikkeling.

In 2016 ontwikkelde het Gewest een nieuw instrument voor stadsherwaardering dat het resultaat is van enerzijds de fusie van vroeger gevoerd gewestelijk beleid en anderzijds de overheveling naar de gewesten van de financieringsmiddelen van sommige aspecten van het vroegere "Grootstedenbeleid" van de federale Staat als gevolg van de zesde staatshervorming: het stadsbeleid.

Het voornaamste doel van het stadsbeleid bestaat erin gewestelijke subsidies toe te kennen om diverse operaties en acties te voeren die toelaten het onveiligheidsgevoel te bestrijden. Dit beleid steunt op twee pijlers:

- ruimtelijke ordening;
- de ontwikkeling van de wijken.

³⁴ Zie de internetpagina betreffende de [stadsvernieuwingscontracten](#).

Dit beleid heeft betrekking op de gemeenten Anderlecht, Brussel, Vorst, Sint-Jans-Molenbeek, Sint-Joost-ten-Node, Sint-Gillis en Schaarbeek³⁵.

- Investeringsubsidies aan de gemeenten voor de wijkcontracten

In heel wat kwetsbare Brusselse wijken is er beleid nodig om de levenskwaliteit van de bewoners te verbeteren: huisvesting, openbare ruimten, uitrustingen, economische activiteiten en een betere omgeving. De **duurzame wijkcontracten** hebben tot doel de wijken te versterken door tegemoet te komen aan deze behoeften.

In een geest van "versterking" van de wijken zijn de gevoerde projecten voornamelijk op zodanige wijze gestructureerd om tegemoet te komen aan essentiële behoeften op het vlak van de creatie of renovatie van woningen, het herstel van de openbare ruimte, de aanleg van buurtinfrastructuur, de verbetering van het milieu en de sociale cohesie in de wijken. Ze ondersteunen ook bepaalde economische of handelsactiviteiten.

Bovendien omvat elk programma bepaalde eisen inzake de energieprestatie van de gebouwen evenals de ontwikkeling van voorbeeldprojecten op het vlak van energiebesparing, water- en biodiversiteitsbeheer, afvalbeheer enzovoort.

Dankzij de participatievoorzieningen zijn de bewoners en de gemeenten nauw betrokken bij de verschillende projecten die in elk programma gevoerd worden, vandaar dan ook de benaming "contract". Op sociaaleconomisch vlak worden verschillende acties gevoerd ten gunste van jongeren en de toegang voor mindervaliden. Deze acties dragen bovendien bij tot de ontwikkeling van nieuwe leefmilieuberoepen in de bouw, de inschakelingsondernemingen enzovoort.

In 2019 hadden de door de gewestregering goedgekeurde programma's van de duurzame wijkcontracten betrekking op de wijk "Rond het Park West" in Sint-Jans-Molenbeek, de wijk "Peterbos" in Anderlecht en de wijk "Stephenson" in Schaarbeek³⁶.

- Investeringsubsidies voor gemeenten voor instandhoudingswerkzaamheden met betrekking tot een beschermd goed en steun voor de instandhouding van klein erfgoed

De subsidies worden toegekend voor onderhouds- en restauratiewerken die nodig zijn voor het goede behoud van de beschermde goederen, hierin begrepen de voorafgaande studies die noodzakelijk zijn voor de uitvoering van de werken³⁷.

2.2.3 Begrotingsmassa's beheerd door de autonome bestuursinstellingen

Dit verslag wordt aangevuld met het onderzoek naar de begrotingsmassa's van de subsidies van het Brussels Hoofdstedelijk Gewest naar de plaatselijke besturen *via* de financiële gegevens van de ABI's.

We herhalen nog even dat de verdeling van de door de ABI's vereffende bedragen voor de periode 2015-2019 als volgt oogt:

ABI's	Vereffende bedragen (EUR)									
	2015		2016		2017		2018		2019	
	TOTALEN	%	TOTALEN	%	TOTALEN	%	TOTALEN	%	TOTALEN	%
Actiris	82 265 237	92,64	88 003 762	88,84	101 389 054	54,63	97 789 922	54,50	97 922 653	54,56
Brussel Preventie & Veiligheid	-	-	-	-	71 068 737	38,30	66 492 594	37,06	68 359 842	38,09
Leefmilieu Brussel	2 140 996	2,41	2 248 978	2,27	2 605 283	1,40	1 995 251	1,11	1 002 687	0,56
Net Brussel	4 390 999	4,94	8 782 000	8,87	10 276 449	5,54	8 782 000	4,89	8 782 000	4,89
Perspective.Brussels	-	-	-	-	179 590	0,10	4 354 001	2,43	3 416 236	1,90
Visit.Brussels	-	-	25 618	0,03	57 999	0,03	27 074	0,02	8 386	0,00
TOTALEN	88 797 232	100	99 060 358	100	185 577 111	100	179 440 842	100	179 491 805	100

Bij het lezen van de onderstaande gegevens kan een aantal opmerkingen worden gemaakt:

- algemeen blijft de verdeling van de vereffeningen tussen de begunstigen stabiel tussen 2015 en 2019;
- de totale massa van de stromen van de ABI's naar de plaatselijke besturen is tussen de dienstjaren 2015 en 2016 met iets meer dan 10 miljoen euro toegenomen. Een van de oorzaken van deze evolutie is te vinden in de verdubbeling van de subsidie die Net Brussel toekent³⁸. Ook de stijging van de subsidies die Actiris toekent, heeft bijgedragen tot deze toename;
- in 2017 leidt de oprichting van Brussel Preventie & Veiligheid (BPV), die gepaard gaat met de overdracht van de kredieten die worden toegekend aan het veiligheidsbeleid van programma 007 van opdracht 10 van de GOB naar de begroting van BPV, tot een quasi-verdubbeling van de globale stroom;
- vanaf het volgende jaar is er een lichte afname van de middelen die te verklaren valt door een vermindering van de kredieten die worden toegekend aan de politiezones, die in 2017 werden ondersteund met een bedrag van 4 miljoen euro inzake investering door een projectoproep van het type "one shot" van BPV — boven op de dotatie aan de politiezones — en door een lichte daling van de subsidies "Artikel 60" door Actiris;
- Actiris is de grootste financieringsbron voor gemeenten en OCMW's door subsidies toe te kennen op het vlak van werkgelegenheidssteun, die goed is voor bijna de helft van de uitgekeerde bedragen;
- BPV kent ongeveer één derde toe van de financiële stromen van de gewestelijke ABI's die we hebben geanalyseerd;
- van de begunstigde gemeenten krijgen de stad Brussel en de gemeenten Schaarbeek, Anderlecht en Sint-Jans-Molenbeek het grootste deel van de geldstromen;
- wat betreft de OCMW's zijn het de OCMW's in Brussel, Sint-Jans-Molenbeek, Schaarbeek, Sint-Gillis en Anderlecht die een groter deel van de financiële stromen van het Gewest ontvangen;
- bij de politiezones gaat een derde van de stromen naar politiezone 5339 (Brussel Hoofdstad - Elsene).

³⁵ Zie de internetpagina betreffende het **stadsbeleid**.

³⁶ Voor meer inlichtingen, zie de internetpagina van de **duurzame wijkcontracten**.

³⁷ Zie de internetpagina betreffende de subsidies die worden toegekend in het kader van het **behoud van beschermde goederen**.

³⁸ Het totale bedrag van de subsidie voor 2015 bedraagt 4 391 000 euro en komt ten laste van de begroting van het Agentschap Net Brussel. Dit bedrag wordt verdeeld tussen de negentien gemeenten volgens de sleutel die is vastgelegd in het Netheidsplan 2012-2017. Om de toestand op het vlak van netheid in het Brussels Hoofdstedelijk Gewest te verbeteren besliste de regering in 2015 om de reinigingsteams te versterken *via* de uitvoering van een aanwervingsplan en om de bedragen te verdubbelen die tot dan aan de gemeenten werden toegekend in het kader van de gewestelijke subsidie voor netheid. Op die manier zouden ook de gemeenten de nodige middelen kunnen investeren met het oog op een grotere netheid op hun grondgebied. Het ging er dus om de beschikbare middelen op de begroting van het Brussels Hoofdstedelijk Gewest te verdelen over de negentien gemeenten, wat een verdubbeling van de middelen ten opzichte van 2015 betekende.

- Verdelingen per begunstigde

Begunstigden Gemeenten	Vereffende bedragen (EUR)			TOTALEN
	OCMW's	Politiezones		
2015				
32 673 203	56 124 028	-	-	88 797 231
36,80 %	63,20 %	-	-	100 %
2016				
39 983 683	59 076 674	-	-	99 060 357
40,36 %	59,64 %	-	-	100 %
2017				
77 411 943	68 165 169	39 999 999	-	185 577 111
41,71 %	36,73 %	21,55 %	-	100 %
2018				
77 761 490	66 679 352	34 999 999	-	179 440 841
43,34 %	37,16 %	19,51 %	-	100 %
2019				
78 116 710	66 375 096	34 999 999	-	179 491 805
43,52 %	36,98 %	19,50 %	-	100 %

- Gemeenten

Begunstigden Gemeenten	Vereffende bedragen (EUR)									
	2015		2016		2017		2018		2019	
	ABI's	%	ABI's	%	ABI's	%	ABI's	%	ABI's	%
Anderlecht	3 075 997	9,41	3 722 349	9,31	7 258 909	9,38	6 842 682	8,80	7 691 254	9,85
Brussel	4 983 398	15,25	6 129 137	15,33	10 910 161	14,09	11 325 153	14,56	11 540 621	14,77
Elsene	1 629 303	4,99	2 158 846	5,40	4 450 498	5,75	4 216 018	5,42	4 409 726	5,65
Etterbeek	1 374 329	4,21	1 592 556	3,98	3 319 162	4,29	3 370 813	4,33	3 284 200	4,20
Evere	1 213 030	3,71	1 395 241	3,49	2 619 645	3,38	2 559 910	3,29	2 556 258	3,27
Ganshoren	709 899	2,17	786 763	1,97	1 575 380	2,04	1 610 001	2,07	1 586 563	2,03
Jette	1 340 396	4,10	1 676 307	4,19	2 721 300	3,52	2 902 652	3,73	2 598 155	3,33
Koekelberg	872 558	2,67	1 010 822	2,53	2 477 350	3,20	2 565 779	3,30	2 678 517	3,43
Oudergem	957 745	2,93	1 115 155	2,79	2 061 539	2,66	1 960 015	2,52	2 039 916	2,61
Schaarbeek	3 987 166	12,20	4 802 471	12,01	8 714 387	11,26	8 669 530	11,15	8 777 137	11,24
Sint-Agatha-Berchem	693 488	2,12	793 398	1,98	1 762 751	2,28	1 747 166	2,25	1 817 979	2,33
Sint-Gillis	1 530 854	4,69	2 212 959	5,53	4 448 705	5,75	4 769 203	6,13	4 598 763	5,89
Sint-Jans-Molenbeek	2 659 513	8,14	3 647 743	9,12	7 363 254	9,51	8 317 714	10,70	7 468 215	9,56
Sint-Joost-ten-Node	1 384 254	4,24	1 773 595	4,44	4 491 489	5,80	4 169 314	5,36	4 437 258	5,68
Sint-Lambrechts-Woluwe	1 062 957	3,25	1 184 219	2,96	2 100 683	2,71	2 155 449	2,77	2 329 455	2,98
Sint-Pieters-Woluwe	1 050 089	3,21	1 129 160	2,82	2 330 125	3,01	2 095 627	2,69	2 069 309	2,65
Ukkel	2 105 568	6,44	2 272 543	5,68	3 010 287	3,89	3 161 351	4,07	2 882 630	3,69
Vorst	1 332 443	4,08	1 759 571	4,40	3 933 730	5,08	3 638 428	4,68	3 780 742	4,84
Watermaal-Bosvoorde	710 216	2,17	820 849	2,05	1 862 589	2,41	1 684 685	2,17	1 570 013	2,01
TOTALEN	32 673 203	100	39 983 684	100	77 411 944	100	77 761 490	100	78 116 711	100

- OCMW's

Begunstigden OCMW's	Vereffende bedragen (EUR)									
	2015		2016		2017		2018		2019	
	ABI's	%	ABI's	%	ABI's	%	ABI's	%	ABI's	%
Anderlecht	4 201 303	7,49	3 808 488	6,45	5 549 611	8,14	5 888 950	8,83	5 816 687	8,76
Brussel	13 556 535	24,15	16 808 924	28,45	18 726 984	27,47	17 074 161	25,61	16 559 472	24,95
Elsene	3 000 109	5,35	3 291 151	5,57	3 866 953	5,67	3 648 728	5,47	3 171 764	4,78
Etterbeek	2 407 591	4,29	2 346 836	3,97	2 415 183	3,54	2 165 894	3,25	2 268 989	3,42
Evere	870 041	1,55	865 126	1,46	1 209 234	1,77	1 270 289	1,91	1 274 025	1,92
Ganshoren	646 698	1,15	614 751	1,04	649 716	0,95	821 637	1,23	758 587	1,14
Jette	2 605 726	4,64	2 766 202	4,68	2 826 634	4,15	2 576 272	3,86	2 777 135	4,18
Koekelberg	868 955	1,55	854 935	1,45	942 892	1,38	996 136	1,49	1 136 089	1,71
Oudergem	767 255	1,37	752 987	1,27	895 194	1,31	930 599	1,40	782 781	1,18
Schaarbeek	5 580 321	9,94	5 649 535	9,56	5 913 565	8,68	6 886 635	10,33	7 180 277	10,82
Sint-Agatha-Berchem	882 019	1,57	1 078 669	1,83	1 068 973	1,57	1 051 733	1,58	1 116 791	1,68
Sint-Gillis	5 016 939	8,94	5 084 114	8,61	5 236 464	7,68	4 914 988	7,37	4 710 706	7,10
Sint-Jans-Molenbeek	5 907 110	10,53	6 083 536	10,30	7 332 244	10,76	7 525 592	11,29	7 334 632	11,05
Sint-Joost-ten-Node	1 931 001	3,44	1 640 765	2,78	2 909 643	4,27	2 624 306	3,94	2 647 322	3,99
Sint-Lambrechts-Woluwe	916 530	1,63	692 675	1,17	861 640	1,26	749 420	1,12	1 091 216	1,64
Sint-Pieters-Woluwe	1 147 339	2,04	1 104 718	1,87	1 117 467	1,64	1 350 558	2,03	1 245 919	1,88
Ukkel	2 346 978	4,18	1 952 916	3,31	2 281 380	3,35	2 100 181	3,15	2 173 429	3,27
Vorst	2 700 288	4,81	2 938 303	4,97	3 551 892	5,21	3 317 646	4,98	3 521 999	5,31
Watermaal-Bosvoorde	771 289	1,37	742 043	1,26	809 501	1,19	785 626	1,18	807 275	1,22
TOTALEN	56 124 027	100	59 076 674	100	68 165 170	100	66 679 351	100	66 375 095	100

- Politiezones

Begunstigden Politiezones	Vereffende bedragen (EUR)					
	2017		2018		2019	
	ABI's	%	ABI's	%	ABI's	%
5339	14 308 168	35,77	12 263 168	35,04	12 263 168	35,04
5340	5 996 943	14,99	5 308 443	15,17	5 308 443	15,17
5341	6 126 347	15,32	5 407 347	15,45	5 407 347	15,45
5342	3 581 247	8,95	3 170 247	9,06	3 170 247	9,06
5343	3 683 035	9,21	3 251 535	9,29	3 251 535	9,29
5344	6 304 259	15,76	5 599 259	16,00	5 599 259	16,00
TOTALEN	39 999 999	100	34 999 999	100	34 999 999	100

- Door de autonome bestuursinstellingen gefinancierde mechanismen

- Actiris

De aan de plaatselijke besturen toegekende budgetten zijn als volgt verdeeld:

Gefinancierde mechanismen	Vereffende bedragen (EUR)				
	2015	2016	2017	2018	2019
GECO's plaatselijke besturen	30 153 305	32 013 206	32 188 516	32 731 754	33 146 969
Doorstromingsprogramma (DSP)	113 179	128 206	109 346	100 299	65 668
Startbaanovereenkomst (SBO)	657 310	1 316 088	1 271 102	1 120 912	1 194 707
Stage- en startbonus	-	-	-	500	-
Artikel 60	49 638 606	51 777 422	59 250 693	57 988 638	58 423 420
Jongerenbonus non-profit	-	125 000	146 328	143 372	12 000
Inschakelingscontracten	-	516 000	5 797 358	2 659 015	2 064 403
Cheques	-	-	-	11 940	22 168
Groepering - Partnership	1 702 837	2 127 840	2 625 712	3 033 492	2 993 317
TOTALEN	82 265 237	88 003 762	101 389 054	97 789 922	97 922 653

- Verdelingen per begunstigde

Begunstigden	Vereffende bedragen (EUR)																			
	2015				2016				2017				2018				2019			
	Gemeenten	%	OCMW's	%	Gemeenten	%	OCMW's	%	Gemeenten	%	OCMW's	%	Gemeenten	%	OCMW's	%	Gemeenten	%	OCMW's	%
Anderlecht	2 595 715	9,85	4 201 303	7,51	2 894 626	9,88	3 758 488	6,40	3 456 362	10,29	5 499 611	8,11	2 985 961	9,53	5 843 950	8,79	3 018 106	9,56	5 812 727	8,76
Brussel	4 218 085	16,00	13 531 535	24,20	4 745 193	16,20	16 793 924	28,61	5 104 066	15,19	18 706 984	27,60	5 187 714	16,56	17 070 561	25,69	5 435 845	17,22	16 559 472	24,96
Elsene	1 186 804	4,50	2 950 109	5,28	1 336 372	4,56	3 231 151	5,50	1 639 131	4,88	3 816 953	5,63	1 519 788	4,85	3 636 228	5,47	1 512 530	4,79	3 171 764	4,78
Etterbeek	1 122 581	4,26	2 368 591	4,24	1 123 519	3,83	2 321 836	3,96	1 306 320	3,89	2 415 183	3,56	1 209 949	3,86	2 153 394	3,24	1 301 392	4,12	2 268 989	3,42
Evere	1 029 056	3,90	870 041	1,56	1 077 531	3,68	865 126	1,47	1 155 074	3,44	1 209 234	1,78	1 036 972	3,31	1 270 289	1,91	1 013 265	3,21	1 274 025	1,92
Ganshoren	603 828	2,29	646 698	1,16	602 351	2,06	614 751	1,05	564 463	1,68	649 716	0,96	514 715	1,64	821 637	1,24	504 193	1,60	758 587	1,14
Jette	1 135 707	4,31	2 605 726	4,66	1 292 581	4,41	2 716 202	4,63	1 270 769	3,78	2 776 634	4,10	1 252 308	4,00	2 523 947	3,80	1 057 243	3,35	2 777 135	4,19
Koekelberg	714 404	2,71	868 955	1,55	718 296	2,45	854 935	1,46	787 576	2,34	942 892	1,39	811 159	2,59	996 136	1,50	779 557	2,47	1 126 089	1,70
Oudergem	688 914	2,61	767 255	1,37	729 025	2,49	707 987	1,21	835 237	2,49	830 194	1,22	810 303	2,59	874 484	1,32	831 705	2,63	782 781	1,18
Schaarbeek	3 356 289	12,73	5 570 321	9,96	3 654 830	12,47	5 649 535	9,62	4 198 223	12,49	5 913 565	8,72	3 682 883	11,75	6 886 635	10,36	3 821 010	12,10	7 180 277	10,82
Sint-Agatha-Berchem	587 853	2,23	857 019	1,53	592 218	2,02	1 073 669	1,83	668 547	1,99	1 068 973	1,58	739 055	2,36	1 040 233	1,57	774 296	2,45	1 111 791	1,68
Sint-Gillis	1 140 142	4,33	4 991 939	8,93	1 522 779	5,20	5 084 114	8,66	1 664 763	4,95	5 236 464	7,72	1 730 015	5,52	4 914 988	7,40	1 700 140	5,39	4 710 706	7,10
Sint-Jans-Molenbeek	2 167 483	8,22	5 907 110	10,57	2 765 474	9,44	6 083 536	10,36	3 299 873	9,82	7 332 244	10,82	3 206 923	10,24	7 525 592	11,32	3 132 777	9,92	7 334 632	11,05
Sint-Joost-ten-Node	1 014 081	3,85	1 931 001	3,45	1 136 976	3,88	1 622 765	2,76	1 550 436	4,61	2 909 643	4,29	1 132 958	3,62	2 624 306	3,95	1 340 413	4,25	2 647 322	3,99
Sint-Lambrechts-Woluwe	850 036	3,23	916 530	1,64	852 716	2,91	692 675	1,18	934 732	2,78	861 640	1,27	951 487	3,04	749 420	1,13	1 053 054	3,34	1 091 216	1,64
Sint-Pieters-Woluwe	754 169	2,86	1 147 339	2,05	773 161	2,64	1 084 718	1,85	1 208 084	3,60	1 117 467	1,65	898 753	2,87	1 350 558	2,03	757 244	2,40	1 245 919	1,88
Ukkel	1 523 648	5,78	2 306 978	4,13	1 548 870	5,29	1 952 916	3,33	1 532 867	4,56	2 218 380	3,27	1 632 363	5,21	2 079 831	3,13	1 549 278	4,91	2 173 429	3,28
Vorst	1 105 301	4,19	2 700 288	4,83	1 357 146	4,63	2 917 303	4,97	1 717 261	5,11	3 536 892	5,22	1 421 209	4,54	3 310 146	4,98	1 369 861	4,34	3 521 999	5,31
Watermaal-Bosvoorde	561 113	2,13	771 289	1,38	574 643	1,96	679 825	1,16	706 998	2,10	745 604	1,10	607 445	1,94	785 626	1,18	614 607	1,95	807 275	1,22
Subtotalen	26 355 209	100	55 910 027	100	29 298 307	100	58 705 456	100	33 600 782	100	67 788 273	100	31 331 960	100	66 457 961	100	31 566 516	100	66 356 135	100
TOTALEN	82 265 236				88 003 763				101 389 055				97 789 921				97 922 651			
%	32,04		67,96		33,29		66,71		33,14		66,86		32,04		67,96		32,24		67,76	

- Gesubsidieerde contractuelen (GECO's)

Om de werkloosheid terug te dringen, werkzoekenden te herintegreren in de arbeidsmarkt en de plaatselijke besturen te ondersteunen door extra banen te creëren, hebben de plaatselijke besturen de mogelijkheid gesubsidieerde contractuelen (GECO's) in dienst te nemen met het oog op de uitvoering van taken in verband met de non-profitsector.

Deze gesubsidieerde contractuelen zijn werknemers met een arbeidsovereenkomst van wie de loonkosten gedeeltelijk worden gedekt door een premie van de gewestelijke overheid.

Werkgevers kunnen ook profiteren van een vermindering van de werkgeversbijdragen voor de sociale zekerheid voor gesubsidieerde contractuelen.

Sinds 1 januari 2014 werd de korting voor tewerkstelling van een GECO opgenomen als een doelgroepkorting in het systeem van geharmoniseerde kortingen³⁹.

De artikelen 10, 11 en 12 van het besluit van de Brusselse Hoofdstedelijke Regering van 5 februari 1998 stellen de algemene voorwaarden vast voor de tewerkstelling van GECO's bij de plaatselijke besturen. Het Gewest kent premies toe aan die besturen voor de werkposten die ze creëren binnen de GECO-regeling; voor deze laatsten worden ook de werkgeversbijdragen verlaagd.

Elk plaatselijk bestuur sluit een algemene overeenkomst en een of meerdere bijzondere overeenkomsten af.

- Algemene overeenkomsten

De gewestelijke overheid kent een aantal punten toe aan de plaatselijke besturen. Aan het begin van het jaar stelt de regering het bedrag vast dat beschikbaar is voor de GECO-regeling plaatselijke besturen op basis van de begrotingskredieten; dit bedrag wordt verdeeld in een aantal punten. Een deel van deze punten wordt afgetrokken om aan specifieke behoeften te voldoen. Het saldo van de punten wordt verdeeld over de gemeenten (drie vierde) en de OCMW's (één vierde). De punten worden over de gemeenten verdeeld voor 50 % in verhouding tot het aantal inwoners en voor 50 % in verhouding tot het aantal niet-tewerkgestelde werkzoekenden. De punten worden tussen de OCMW's verdeeld voor 50 % in verhouding tot het aantal inwoners en voor 50 % in verhouding tot het aantal begunstigden van een leefloon en het aantal begunstigden van sociale steun.

Er kunnen GECO-banen worden gecreëerd op basis van de toegekende punten, met gebruik van maximaal één of twee punten per post en tot een maximum van vier punten in het kader van de wijkcontracten. De GECO moeten activiteiten verrichten in de non-profitsector⁴⁰.

Elk punt vertegenwoordigt een jaarlijkse premie van 5 702 euro per voltijds equivalent; de premie wordt niet geïndexeerd.

De algemene overeenkomsten worden gesloten voor een bepaalde duur en worden van jaar tot jaar stilzwijgend verlengd zo de gewestelijke minister van Werkgelegenheid die overeenkomsten niet verbreekt vóór 1 oktober van het lopende jaar.

- Bijzondere overeenkomsten

Gemeenten kunnen kiezen tussen verschillende werkterreinen zoals kinderopvang (0-3 jaar), onderhoud en schoonmaak van het gemeentelijk wegennet, acties ten gunste van veiligheid en preventie en soms ook worden er enkele posten gecreëerd in het domein van de administratieve sancties. De bijzondere overeenkomsten wijzen posten toe en worden gesloten voor onbepaalde duur.

Voor de gemeenten bedraagt de jaarlijkse premie 22 808 euro per voltijds equivalent; de premie wordt niet geïndexeerd. Voor de OCMW's worden de overeenkomsten gesloten in het kader van de socio-pro-

fessionele integratie (SPI).

De jaarlijkse premie voor een maatschappelijk assistent of een gelijkwaardige post bedraagt 24 072 euro per voltijds equivalent en kan niet worden geïndexeerd. De jaarlijkse premie voor een psycholoog of een gelijkwaardige post bedraagt 27 790 euro per voltijds equivalent en kan evenmin worden geïndexeerd.

- Startbaanovereenkomst

Met "startbaanovereenkomst" wordt verwezen naar elke tewerkstelling van een jongere van minder dan 26 jaar in het kader van een gewone, ten minste halftijdse, arbeidsovereenkomst of in het kader van een leercontract of een stage- of inschakelingsovereenkomst⁴¹.

Volgens het samenwerkingsakkoord van 1 augustus 2002 tussen de Staat en het Brussels Hoofdstedelijk Gewest⁴², heeft dit laatste zich ertoe verbonden 1,5 % te werk te stellen van het aantal voltijdse equivalenten die tewerkgesteld zijn bij de Brusselse openbare diensten en de Brusselse instellingen van openbaar nut met meer dan vijftig werknemers. Voor de volgende jaren moet het aantal startbaanovereenkomsten evolueren in functie van het aantal personen dat door het Brussels Hoofdstedelijk Gewest wordt tewerkgesteld.

Daarnaast financiert de federale overheid nog eens tweeënzeventig startbaanovereenkomsten. Ze worden door het Gewest toegewezen aan de volgende projecten: sensibiliseren voor milieu en openbare netheid, stadsstewards in handelskernen en bewustmaking voor sociale verbondenheid in sociale woningen.

In het kader van de uitvoering van dit plan wenst de regering van het Brussels Hoofdstedelijk Gewest dat er positieve acties worden ontwikkeld om bij te dragen tot gelijke kansen op het vlak van de tewerkstelling bij de overheid. Voorts heeft de regering aan Actiris de opdracht gegeven in te staan voor het financieel beheer en voor de evaluatie van de gecreëerde banen. De federale overheid betaalt aan Actiris de bruto lonen voor de tweeënzeventig startbaanovereenkomsten terug alsook de sociale werkgeversbijdragen op basis van de nodige bewijsstukken.

Artikel 33 van de wet van 24 december 1999 ter bevordering van de werkgelegenheid stelt het loon vast waarop een jonge werknemer recht heeft in het kader van een startbaanovereenkomst.

- Artikel 60

Een betrekking wordt "artikel 60" genoemd omdat daarin wordt voorzien door artikel 60 van de organieke wet van 8 juli 1976 op de openbare centra voor maatschappelijk welzijn.

De bevoegdheid betreffende de tewerkstelling van personen die het recht op maatschappelijke integratie of het recht op financiële sociale steun genieten werd overgedragen aan de gewesten in het kader van de zesde staatshervorming⁴³.

De tewerkstelling, in overeenstemming met artikel 60, § 7, is een vorm van sociale steun die het OCMW in staat stelt om een persoon die van de arbeidsmarkt is of werd verwijderd, te werk te stellen met het oog op de re-integratie van deze persoon in het socialezekerheidsstelsel en de re-integratie in het arbeidsproces. Het OCMW is steeds de juridische werkgever. Het centrum kan de betrokkene in zijn eigen diensten aan het werk zetten of ter beschikking stellen van een derde werkgever. Aan de betrokkene kunnen uiteenlopende taken van zowel manuele als administratieve aard worden toevertrouwd⁴⁴.

De arbeidsovereenkomsten "artikel 60" (tewerkstelling in een rusthuis, een dienst van thuishulp, een sociale winkel, een gemeente, een vzw, een openbaar ziekenhuis, een OCMW, een onderneming uit de sociale economie, een private onderneming...) en "artikel 61" (tewerkstelling in een private onderneming) zijn contracten van bepaalde duur voor voltijdse of deeltijdse tewerkstelling.

Het OCMW ontvangt een toelage van de overheid voor de volledige duur van de tewerkstelling en geniet als werkgever een vrijstelling van de werkgeversbijdragen.

³⁹ Wettelijk kader: koninklijk besluit nr. 474 (28 oktober 1986) tot opzetting van een stelsel van door de Staat gesubsidieerde contractuelen bij sommige plaatselijke besturen (*Belgisch Staatsblad*, 20 november 1986); programmawet van 30 december 1988; besluit (5 februari 1998) van de Brusselse Hoofdstedelijke Regering tot bepaling van de verdelingscriteria voor de subsidies toegekend aan lokale besturen die gesubsidieerde contractuelen tewerkstellen (*Belgisch Staatsblad*, 5 juni 1998); besluit (2 juni 2016) van de Regering van het Brussels Hoofdstedelijk Gewest tot wijziging van het besluit van de Regering van het Brussels Hoofdstedelijk Gewest van 5 februari 1998 tot bepaling van de verdelingscriteria voor de subsidies toegekend aan de lokale besturen die gesubsidieerde contractuelen tewerkstellen en het besluit van de Regering van het Brussels Hoofdstedelijk Gewest van 28 november 2002 betreffende het stelsel van de gesubsidieerde contractuelen (*Belgisch Staatsblad*, 10 juni 2016).

⁴⁰ Zie voor meer informatie het besluit (5 februari 1998) van de Brusselse Hoofdstedelijke Regering tot bepaling van de verdelingscriteria voor de subsidies toegekend aan lokale besturen die gesubsidieerde contractuelen tewerkstellen.

⁴¹ Wet van 24 december 1999 ter bevordering van de werkgelegenheid. Zie ook de website van de [Federale Overheidsdienst Werkgelegenheid, Arbeid en Sociaal Overleg](#).

⁴² Samenwerkingsakkoord (1 augustus 2002) tussen de Staat en het Brussels Hoofdstedelijk Gewest betreffende de startbaanovereenkomst (*Belgisch Staatsblad*, 19 november 2002).

⁴³ Zie artikel 6, IX, 2/1 van de bijzondere wet van 8 augustus 1980 tot hervorming der instellingen.

⁴⁴ Zie de websites van de [Programmatrice federale overheidsdienst Maatschappelijke Integratie](#) en van [Actiris](#).

De aan het OCMW verschuldigde subsidie is gelijk aan het bedrag van het leefloon zoals bedoeld in artikel 14, § 1, 3°, van de wet van 26 mei 2002 betreffende het recht op maatschappelijke integratie, wanneer dit OCMW handelt in de hoedanigheid van werkgever bij toepassing van artikel 60, § 7, lid 2, van de organieke wet van 8 juli 1976 betreffende de openbare centra voor maatschappelijk welzijn ten aanzien van een persoon zoals bedoeld in § 4.

De subsidie blijft tot het einde van de arbeidsovereenkomst aan het openbaar centrum voor maatschappelijk welzijn verschuldigd, ook als de gezins- of financiële situatie van de betrokken werknemer tijdens de duur van de arbeidsovereenkomst verandert of als hij naar een andere gemeente verhuist.

De Brusselse Hoofdstedelijke Regering stelt het bedrag en de voorwaarden voor de toekenning van de subsidie vast in geval van deeltijdse tewerkstelling. Zij kan de subsidie verhogen voor bepaalde gebruikers, meer bepaald voor ondernemingen voor sociale inschakeling alsook voor bepaalde categorieën van rechthebbenden.

Een subsidie waarvan de Brusselse Hoofdstedelijke Regering het bedrag en de toekenningsvoorwaarden vaststelt, wordt eveneens toegekend aan het centrum wanneer het specifieke opleidingskosten verwacht in het kader van de tewerkstelling zoals bedoeld in artikel 60, § 7, lid 2, van de organieke wet van 8 juli 1976 betreffende de openbare centra voor maatschappelijk welzijn⁴⁵.

Het besluit van de Brusselse Hoofdstedelijke Regering van 23 mei 2019 betreffende de inschakelingsbetrekking zoals bedoeld in artikel 60, § 7 van de organieke wet van 8 juli 1976 stelt de toekenningsvoorwaarden en de bedragen van de subsidie vast⁴⁶.

- Inschakelingscontracten

Het inschakelingscontract betreft de gesubsidieerde contractueel (GECO) die wordt aangeworven met het oog op zijn inschakeling op de arbeidsmarkt.

Een forfaitaire premie ten bedrage van maximaal 27 000 euro per jaar wordt toegekend aan de werkgever die met de GECO een inschakelingscontract voor voltijds werk en van bepaalde duur van één jaar sluit en hem bijkomende kwalificaties bezorgt ter verbetering van zijn positie en zijn transitie op de arbeidsmarkt.

De werkgever die de inschakelingspremie wenst te genieten, reageert op de projectoproep van Actiris. Een inschakelingsbetrekking mag enkel worden bekleed door een werkzoekende die onderstaande voorwaarden op cumulatieve wijze vervult:

- jonger zijn dan 25 jaar op de datum van zijn inschrijving na afloop van studies als niet-tewerkgestelde werkzoekende bij Actiris;
- ingeschreven zijn als niet-tewerkgestelde werkzoekende sedert ten minste achttien maanden;
- in totaal niet meer dan negentig dagen hebben gewerkt;
- in het Brussels Hoofdstedelijk Gewest gedomicilieerd zijn.

Ten laatste binnen de drie maanden die volgen op het einde van de arbeidsovereenkomst van de GECO in het kader van een zogenaamd inschakelingscontract bezorgt de werkgever aan Actiris een volledig financieel verslag ter verantwoording van de aanwending van de premie; bij gebreke daarvan worden de niet gerechtvaardigde premies teruggevorderd.

Zo de totale loonkosten van de GECO met een inschakelingscontract lager zijn dan de forfaitaire premie, moet de werkgever het te veel ontvangen bedrag terugbetalen aan Actiris.

Actiris kan zelf het initiatief nemen om de aanwervingstermijn van de GECO met een inschakelingscontract te verlengen met een maximale duur van zes maanden. De totale duur van de verbintenistermijnen mag niet meer bedragen dan vierentwintig maanden⁴⁷.

⁴⁵ Ordonnantie van 28 maart 2019 betreffende de maatregel voor inschakeling op de arbeidsmarkt in het kader van artikel 60, § 7, van de organieke wet van 8 juli 1976 betreffende de openbare centra voor maatschappelijk welzijn (*Belgisch Staatsblad*, 5 april 2019).

⁴⁶ Besluit (23 mei 2019) van de Brusselse Hoofdstedelijke Regering betreffende de inschakelingsbetrekking zoals bedoeld in artikel 60, § 7 van de organieke wet van 8 juli 1976 betreffende de openbare centra voor maatschappelijk welzijn (*Belgisch Staatsblad*, 18 juni 2019).

⁴⁷ Artikel 28 bis van het besluit (28 november 2002) van de Brusselse Hoofdstedelijke Regering betreffende het stelsel van de gesubsidieerde contractuelen; besluit (2 juni 2016) van de Regering van het Brussels Hoofdstedelijk Gewest tot wijziging van het besluit van de Regering van het Brussels Hoofdstedelijk Gewest van 5 februari 1998 tot bepaling van de verdelingscriteria voor de subsidies toegekend aan de lokale besturen die gesubsidieerde contractuelen tewerkstellen en het besluit van de Regering van het Brussels Hoofdstedelijk Gewest van 28 november 2002 betreffende het stelsel van de gesubsidieerde contractuelen.

- Groepering - Partnerschap

Dit mechanisme wordt gefinancierd in het kader van een projectoproep overeenkomstig het besluit van de Brusselse Hoofdstedelijke Regering van 28 februari 2008 houdende uitvoering van artikel 7 van de ordonnantie van 18 januari 2001 houdende organisatie en werking van de Brusselse Gewestelijke Dienst voor Arbeidsbemiddeling.

Actiris lanceert immers een projectoproep met het oog op de toekenning van subsidies en stelt daarvan de voorwaarden van deelname en uitvoering alsook de selectiecriteria vast, binnen de grenzen van de beschikbare kredieten die daartoe zijn ingeschreven in zijn begroting⁴⁸.

- Net Brussel

De aan de plaatselijke besturen toegekende budgetten zijn als volgt verdeeld⁴⁹:

Gefinancierde mechanismen	Vereffende bedragen (EUR)				
	2015	2016	2017	2018	2019
Subsidies aan de gemeenten in het kader van de openbare netheid	4 390 999	8 782 000	8 782 000	8 782 000	8 782 000
Subsidies aan de gemeenten (innovatieve projecten in het domein van openbare netheid)	-	-	1 494 449	-	-
TOTALEN	4 390 999	8 782 000	10 276 449	8 782 000	8 782 000

- Verdelingen per begunstigde

De subsidies van Net Brussel worden enkel toegekend aan de gemeenten.

Begunstigden	Vereffende bedragen (EUR)									
	2015		2016		2017		2018		2019	
	Gemeenten	%	Gemeenten	%	Gemeenten	%	Gemeenten	%	Gemeenten	%
Anderlecht	366 043	8,34	732 086	8,34	922 371	8,98	732 086	8,34	732 086	8,34
Brussel	622 395	14,17	1 244 790	14,17	1 344 790	13,09	1 244 790	14,17	1 244 790	14,17
Elsene	352 645	8,03	705 290	8,03	805 290	7,84	705 290	8,03	705 290	8,03
Etterbeek	192 289	4,38	384 578	4,38	484 578	4,72	384 578	4,38	384 578	4,38
Evere	131 173	2,99	262 346	2,99	358 196	3,49	262 346	2,99	262 346	2,99
Ganshoren	77 340	1,76	154 682	1,76	171 079	1,66	154 682	1,76	154 682	1,76
Jette	159 571	3,63	319 142	3,63	319 142	3,11	319 142	3,63	319 142	3,63
Koekelberg	132 827	3,02	265 654	3,02	325 854	3,17	265 654	3,02	265 654	3,02
Oudergem	104 969	2,39	209 938	2,39	289 938	2,82	209 938	2,39	209 938	2,39
Schaarbeek	515 993	11,75	1 031 986	11,75	1 114 986	10,85	1 031 986	11,75	1 031 986	11,75
Sint-Agatha-Berchem	80 294	1,83	160 588	1,83	308 345	3,00	160 588	1,83	160 588	1,83
Sint-Gillis	308 608	7,03	617 216	7,03	624 716	6,08	617 216	7,03	617 216	7,03
Sint-Jans-Molenbeek	393 155	8,95	786 310	8,95	886 310	8,62	786 310	8,95	786 310	8,95
Sint-Joost-ten-Node	262 337	5,97	524 674	5,97	524 674	5,11	524 674	5,97	524 674	5,97
Sint-Lambrechts-Woluwe	128 462	2,93	256 924	2,93	256 924	2,50	256 924	2,93	256 924	2,93
Sint-Pieters-Woluwe	124 067	2,83	248 134	2,83	248 134	2,41	248 134	2,83	248 134	2,83
Ukkel	189 572	4,32	379 144	4,32	395 844	3,85	379 144	4,32	379 144	4,32
Vorst	175 508	4,00	351 016	4,00	547 776	5,33	351 016	4,00	351 016	4,00
Watermaal-Bosvoorde	73 751	1,68	147 502	1,68	347 502	3,38	147 502	1,68	147 502	1,68
TOTALEN	4 390 999	100	8 782 000	100	10 276 449	100	8 782 000	100	8 782 000	100

- Subsidies aan de gemeenten in het kader van de openbare netheid

Het Gewestelijk Agentschap voor Netheid verleent jaarlijks subsidies aan de gemeenten in het kader van de openbare netheid (bij besluit van de regering). Deze subsidies zijn bedoeld ter ondersteuning van de inspanningen van de gemeenten om de openbare ruimte op het gewestelijk grondgebied schoner te maken. De verdeling van de kredieten over de gemeenten, die bij besluit is vastgelegd, is van jaar tot jaar constant (ongewijzigd sinds 2005).

⁴⁸ Besluit (28 februari 2008) van de Brusselse Hoofdstedelijke Regering houdende uitvoering van artikel 7 van de ordonnantie van 18 januari 2001 houdende organisatie en werking van de Brusselse Gewestelijke Dienst voor Arbeidsbemiddeling (*Belgisch Staatsblad*, 11 maart 2008).

⁴⁹ Op het ogenblik van doorgifte van de gegevens van Net Brussel was het saldo van de subsidie voor 2019 nog niet vrijgegeven. Op basis van de veronderstelling dat het volledige bedrag van de subsidie in de voorgaande jaren is toegekend, wordt in het verslag het totale bedrag van de subsidie voor het jaar 2019 verantwoord.

- Brussel Preventie & Veiligheid

De door BPV toegekende budgetten zijn als volgt verdeeld:

Gefinancierde mechanismen	Vereffende bedragen (EUR)		
	2017	2018	2019
Brussels Preventie- en Buurtplan	31 068 738	31 492 595	32 348 783
Fonds Europese Toppen (werking)	35 999 999	34 999 999	34 999 999
Projectoproep Politiezones (investering)	4 000 000	-	-
Projectoproep - Antennes "LISA"	-	-	1 011 060
TOTALEN	71 068 737	66 492 594	68 359 842

- Verdelingen per begunstigde

Begunstigden	Vereffende bedragen (EUR)											
	2017				2018				2019			
	Gemeenten	%	Politiezones	%	Gemeenten	%	Politiezones	%	Gemeenten	%	Politiezones	%
Anderlecht	2 696 975	8,68	-	-	2 718 257	8,63	-	-	3 214 593	9,64	-	-
Brussel	4 185 124	13,47	-	-	4 268 826	13,56	-	-	4 354 203	13,05	-	-
Elsene	1 863 867	6,00	-	-	1 749 478	5,56	-	-	1 939 167	5,81	-	-
Etterbeek	1 345 485	4,33	-	-	1 372 395	4,36	-	-	1 399 843	4,20	-	-
Evere	1 056 678	3,40	-	-	1 077 811	3,42	-	-	1 099 367	3,30	-	-
Ganshoren	743 856	2,39	-	-	750 515	2,38	-	-	773 908	2,32	-	-
Jette	1 096 635	3,53	-	-	1 118 568	3,55	-	-	1 140 939	3,42	-	-
Koekelberg	1 324 214	4,26	-	-	1 350 698	4,29	-	-	1 437 712	4,31	-	-
Oudergem	803 149	2,59	-	-	819 212	2,60	-	-	835 596	2,50	-	-
Schaarbeek	3 276 850	10,55	-	-	3 342 387	10,61	-	-	3 409 235	10,22	-	-
Sint-Agatha-Berchem	695 177	2,24	-	-	727 851	2,31	-	-	865 730	2,60	-	-
Sint-Gillis	1 991 660	6,41	-	-	2 031 493	6,45	-	-	2 072 123	6,21	-	-
Sint-Jans-Molenbeek	3 024 695	9,74	-	-	3 085 189	9,80	-	-	3 146 893	9,43	-	-
Sint-Joost-ten-Node	2 281 919	7,34	-	-	2 327 558	7,39	-	-	2 374 109	7,12	-	-
Sint-Lambrechts-Woluwe	796 274	2,56	-	-	812 199	2,58	-	-	905 243	2,71	-	-
Sint-Pieters-Woluwe	708 903	2,28	-	-	723 081	2,30	-	-	885 542	2,65	-	-
Ukkel	865 281	2,79	-	-	858 841	2,73	-	-	900 238	2,70	-	-
Vorst	1 613 546	5,19	-	-	1 645 817	5,23	-	-	1 878 734	5,63	-	-
Watermaal-Bosvoorde	698 450	2,25	-	-	712 419	2,26	-	-	726 668	2,18	-	-
5339	-	-	14 308 168	35,77	-	-	12 263 168	35,04	-	-	12 263 168	35,04
5340	-	-	5 996 943	14,99	-	-	5 308 443	15,17	-	-	5 308 443	15,17
5341	-	-	6 126 347	15,32	-	-	5 407 347	15,45	-	-	5 407 347	15,45
5342	-	-	3 581 247	8,95	-	-	3 170 247	9,06	-	-	3 170 247	9,06
5343	-	-	3 683 035	9,21	-	-	3 251 535	9,29	-	-	3 251 535	9,29
5344	-	-	6 304 259	15,76	-	-	5 599 259	16,00	-	-	5 599 259	16,00
Subtotalen	31 068 738	100	39 999 999	100	31 492 595	100	34 999 999	100	33 359 843	100	34 999 999	100
TOTALEN	71 068 737				66 492 594				68 359 842			
%	43,72		56,28		47,36		52,64		48,80		51,20	

Daar de aan de gemeenten toegekende bedragen op het einde van het jaar n+1 of zelfs aan het begin van het jaar n+2 worden vereffend, heeft BPV de gegevens over de vereffeningen niet meegedeeld voor het jaar 2019. Daar de voor de boekjaren 2017 en 2018 vastgelegde en vereffende bedragen weinig van elkaar verschillen, gaan we er in dit verslag van uit dat bijna alle vastgelegde bedragen zullen worden vereffend en bijgevolg neemt dit verslag hetzelfde bedrag over voor de vastlegging en de vereffening van de subsidie. Deze benadering geeft een duidelijk beeld van de realiteit van de begrotingsmassa's betreffende de financiële stromen van BPV naar de plaatselijke besturen in 2019.

- Brussels Preventie- en Buurtplan (2016-2019)

Sinds 1992 steunt het Brussels Hoofdstedelijk Gewest een programma om de levenskwaliteit te herstellen en tegemoet te komen aan de lokale behoeften op het vlak van preventie van het onveiligheidsgevoel. Sinds de zesde staatshervorming is het Brussels Hoofdstedelijk Gewest verantwoordelijk voor de coördinatie van het preventie- en veiligheidsbeleid en is het belast met de observatie en registratie van de criminaliteit.

Het Brussels beleid, zoals vastgelegd in het Globaal Veiligheids- en Preventieplan (GVPP), heeft onder meer tot doel de interventies van de gemeenten, in hun hoedanigheid van eerstelijnsoperatoren, te versterken en een geïntegreerde, intergemeentelijke en multidisciplinaire transversale samenwerking te bevorderen.

Naast de prioriteiten die in het GVPP zijn ontwikkeld en die moeten worden weerspiegeld in de uitvoering van de cyclus op zonaal en lokaal niveau, waren de gewestelijke prioriteiten die voor de vier jaren van het plan zijn vastgesteld meer bepaald de volgende:

- de preventie van de polarisatie evenals de preventie van en de strijd tegen de radicalisering;
- de zichtbare en geruuststellende aanwezigheid op publieke plaatsen, met inbegrip van het openbaar vervoer;
- de bemiddeling in conflicten in de openbare ruimten;
- schooluitval tegengaan;
- de preventie van en de strijd tegen verslavingen.

De cyclus van het Brussels Preventie- en Buurtplan (opgesplitst in negentien lokale preventie- en buurtplannen) was gepland voor een periode van vier jaar, van 2016 tot 2019. Om dit beleid te financieren werd besloten om de budgetten voor het Brussels Preventie- en Buurtplan op te nemen in het Criminaliteitspreventieplan in het kader van de Europese topontmoetingen en de preventieaspecten van het grootstedelijk beleid. Zo ging van 2016 tot 2019 een bedrag van 125 638 895 euro naar het preventiebeleid.

- Fonds Europese Toppen


Een budget van 35 000 000 euro is toegewezen aan de politiezones in het kader van het Globaal Veiligheids- en Preventieplan, gericht op het versterken van de veiligheid in het openbaar vervoer, het ondersteunen van het veiligheidsbeleid op zonaal niveau en het versterken van bepaalde maatregelen van het plan.

- Versterking van de veiligheid in het openbaar vervoer

Na de aanneming van het Globaal Veiligheids- en Preventieplan voor het Brussels Hoofdstedelijk Gewest (periode 2016-2019) zijn er specifieke maatregelen genomen om het openbaar vervoer te beveiligen.

Een dotatie van 15 000 000 euro werd toegekend aan de politiezones om de kosten te dekken die verband houden met de financiering van inspecteurs voor de politiezones van het Brussels Hoofdstedelijk Gewest in het kader van de versterking van de veiligheid op het openbaar vervoer.

Politiezones	Toegekende bedragen (EUR)
2019	
5339	3 960 000
5340	2 760 000
5341	2 760 000
5342	1 380 000
5343	1 380 000
5344	2 760 000
TOTAAL	15 000 000



- Ondersteuning van het veiligheidsbeleid op zonaal niveau

Een dotatie van 17 000 000 euro werd toegekend aan de politiezones ter ondersteuning van het veiligheidsbeleid op zonaal niveau, *via* onderstaande maatregelen:

- de ontwikkeling van nieuwe technologieën ter ondersteuning van het werk in de wijken en ter versterking van de territoriale verankering;
- de uitvoering van lokale projecten in het kader van de in het besluit opgenomen maatregelen;
- de bevordering van de toegang tot het basiskader van de politieagenten; aanmoediging van de werving en het behoud van personeel;
- aanmoediging van de werving en het behoud van personeel;
- de uren gepresteerd in het kader van de Europese toppen door de leden van het operationeel kader van de politiekorpsen dekken;
- de kosten dekken van de beveiliging van evenementen en openbare plaatsen in verband met de rol van Brussel als internationale hoofdstad;
- de lopende kosten voor beveiligingsinfrastructuur en -apparatuur dekken.

Politiezones	Toegekende bedragen (EUR)	
	2019	
5339		7 076 168
5340		2 135 343
5341		2 215 947
5342		1 543 647
5343		1 612 635
5344		2 416 259
TOTAAL		17 000 000

- Versterking van bepaalde maatregelen van het GVPP

Een dotatie van 3 000 000 euro werd toegekend aan de politiezones in het kader van de versterking van meerdere maatregelen die zijn opgenomen in het Globaal Veiligheids- en Preventieplan⁵⁰.

Politiezones	Toegekende bedragen (EUR)	
	2019	
5339		1 227 000
5340		413 100
5341		431 400
5342		246 600
5343		258 900
5344		423 000
TOTAAL		3 000 000

- LISA-antennes

Ook BPV kende een enveloppe van 2 932 000 euro toe om de gemeenten te ondersteunen in het kader van hun investeringen op het vlak van veiligheid. Dit bedrag ging in 2019 naar de projecten die bijdragen tot de uitvoering van maatregel 7.7 van het Globaal Veiligheids- en Preventieplan (GVPP)⁵¹, betreffende de installatie van op plaatselijk niveau geïntegreerde veiligheidsantennes.

Deze maatregel had tot doel de territoriale verankering te versterken van de verschillende diensten die op lokaal niveau actief zijn, of het nu gaat om gemeentelijke, zonale of gewestelijke diensten, en die door hun transversale aard bijdragen tot de geïntegreerde benadering van preventie en veiligheid op het niveau van de wijken. Daartoe besliste de Brusselse regering om de oprichting van geïntegreerde veiligheidsantennes op lokaal niveau te ondersteunen. De oprichting van deze antennes moet de betrokken actoren de mogelijkheid bieden om, in overeenstemming met hun respectieve bevoegdheden, zij aan zij te werken om hun samenwerking en resultaten op het terrein te optimaliseren. De geïntegreerde veiligheidsantennes, die de gemeenten, de politiezones, de gewestelijke instellingen en, desgevallend, de lokale verenigingen samenbrengen, hebben tot doel concreet gestalte te geven aan het onmisbare transversale karakter van een geslaagde preventie van de fenomenen waarmee het Gewest wordt geconfronteerd.

⁵⁰ Het gaat om de maatregelen M1.5, M1.7, M1.8, M2.4, M2.7, M2.10, M4.2, M4.6, M4.7, M4.8, M5.3, M5.6, M5.7, M5.8, M5.10, M6., M7.1, M7.5, M7.7, M7.8, M7.9. Voor meer details, zie het [Globaal Veiligheids- en Preventieplan](#) op de website van BPV.

⁵¹ Voor meer informatie over deze maatregel, zie het Globaal Veiligheids- en Preventieplan (cf. *supra*). – De verdeling van de enveloppe werd niet meegedeeld.

- Perspective.Brussels

De door Perspective.Brussels toegekende budgetten zijn als volgt verdeeld:

Gefinancierde mechanismen	Vereffende bedragen (EUR)		
	2017	2018	2019
Gemeentelijke ontwikkelingsplan	-	-	-
Bijzondere bestemmingsplan	179 590	13 062	162 465
Programma Preventie Schoolverzuim (PPS)	-	4 096 824	-
Schoolcontract	-	244 115	-
Strijd tegen schoolverzuim	-	-	3 253 771
TOTALEN	179 590	4 354 001	3 416 236

- Verdelingen per begunstigde

De subsidies van Perspective.Brussels worden enkel toegekend aan de gemeenten⁵².

Begunstigden	Vereffende bedragen (EUR)					
	2017		2018		2019	
	Gemeenten	%	Gemeenten	%	Gemeenten	%
Anderlecht	95 074	52,94	318 003	7,30	667 972	19,55
Brussel	48 792	27,17	501 905	11,53	380 364	11,13
Elsene	9 441	5,26	130 814	3,00	195 895	5,73
Etterbeek	-	-	287 756	6,61	165 685	4,85
Evere	-	-	103 271	2,37	161 115	4,72
Ganshoren	-	-	86 009	1,98	85 591	2,51
Jette	-	-	174 487	4,01	-	-
Koekelberg	-	-	65 013	1,49	160 729	4,70
Oudergem	-	-	47 196	1,08	130 448	3,82
Schaarbeek	-	-	446 999	10,27	434 139	12,71
Sint-Agatha-Berchem	-	-	44 293	1,02	-	-
Sint-Gillis	-	-	262 981	6,04	172 136	5,04
Sint-Jans-Molenbeek	-	-	1 162 350	26,70	333 775	9,77
Sint-Joost-ten-Node	-	-	148 968	3,42	168 332	4,93
Sint-Lambrechts-Woluwe	-	-	74 380	1,71	79 994	2,34
Sint-Pieters-Woluwe	15 505	8,63	102 711	2,36	118 930	3,48
Ukkel	10 778	6,00	182 459	4,19	-	-
Vorst	-	-	147 304	3,38	161 131	4,72
Watermaal-Bosvoorde	-	-	67 099	1,54	-	-
TOTALEN	179 590	100	4 354 001	100	3 416 236	100

⁵² De door Perspective.Brussels verstrekte gegevens vermelden de gemeente Watermaal-Bosvoorde niet bij de begunstigden van de subsidies voor 2019.

- Preventie schoolverzuim

Via deze financiering ondersteunt het Gewest de lagere scholen en secundaire scholen van alle netten bij hun strijd tegen zittenblijven, schoolverzuim, geweld en onbeschaafd gedrag. Dat gebeurt via verschillende mechanismen en activiteiten (huiswerkhelp, toneel, muziek, mentoraat, sensibilisering voor minder geweld, informatica enzovoort).

Een driejaarlijkse oproep tot projecten staat open voor alle scholen van alle netten, zowel lagere als secundaire, Nederlandstalige als Franstalige, evenals voor de centra voor deeltijds onderwijs. De vragen gaan uit van de schooldirecties. De voorgestelde activiteiten dienen in de school plaats te vinden maar niet tijdens de lesuren (dus tijdens de voor- en naschoolse opvang en tijdens de middagpauzes) en evenmin tijdens schoolvakanties.

De subsidie wordt bevestigd door middel van een subsidiebesluit en de verdeling van de middelen onder de gemeenten is gebaseerd op de selectie van de projecten. Elke gemeente ontvangt het totaal van de subsidies die worden toegekend aan de projecten van de scholen die zich op hun grondgebied bevinden en die door de regering van het Brussels Hoofdstedelijk Gewest worden geselecteerd.

- Schoolcontract

Het Schoolcontract is een gewestelijk programma voor stedelijke vernieuwing dat streeft naar een verbetering van de schoolomgeving in Brussel en dat de relaties tussen de school en de wijk wil versterken. Het ging eind november 2017 van start.

Het doel bestaat erin scholen zo goed mogelijk te laten integreren in hun omgeving en hun wijk, door de gepaste inrichting van de schoolsite en de onmiddellijke omgeving ervan. Het is een samenwerkingsverband dat wordt gesloten tussen het Brussels Hoofdstedelijk Gewest, de betrokken school, de inrichtende macht van de school en de gemeente waar de school is gevestigd. Het contract betreft ook de wijkverenigingen, de bewoners, de gebruikers van de school en de beheerders van collectieve voorzieningen.

Elk schoolcontract bestaat uit een investeringsprogramma (met een maximaal budget van 2,5 miljoen euro per contract) en een reeks inrichtingsprojecten die in en rond de school moeten worden verwezenlijkt binnen een periode van 6 jaar. De beoogde acties zijn bijvoorbeeld de herinrichting van de speelplaats, het openstellen van de sportzaal voor de wijk, het ter beschikking stellen van de toneelzaal enzovoort.

- Strijd tegen schoolverzuim

Deze subsidie betreft de overname door Perspective.Brussels van het beheer van prioriteit 4 (bestrijding van schooluitval) van de lokale preventieplannen die Brussel Preventie & Veiligheid (BPV) beheert.

Het Gewest kent subsidies toe aan de negentien gemeentelijke preventiediensten om hen te ondersteunen bij hun lokale acties ter bestrijding van vroegtijdig schoolverlaten.

Daar wordt buitenschools aan gewerkt: schoolbemiddelaars (die soms in de school werken), straatwerkers, maatschappelijk werkers, buurtwerkers, stadswachten enzovoort. De acties zijn gericht op het voorkomen van schooluitval, het ingrijpen wanneer een leerling uitvalt of het doen van alles wat mogelijk is om de jongere wiens schoolcarrière wordt onderbroken opnieuw te mobiliseren.

Lokale acties ter bestrijding van schooluitval zijn vooral preventieve instrumenten (informatie/animatie in scholen of in de wijk, collectieve opvolging - organisatie van schoolbegeleiding, project rond welzijn op school -, individuele ondersteuning - individuele opvolging, schoolbemiddeling).

- Visit.Brussels

De door Visit.Brussels toegekende budgetten zijn als volgt verdeeld:

Gefinancierde mechanismen	Vereffende bedragen (EUR)			
	2016	2017	2018	2019
Projectoproep - Herdenking oorlog 14-18	25 618	57 999	27 074	8 386

- Verdelingen per begunstigde

De subsidies van Visit.Brussels worden enkel toegekend aan de gemeenten.

Begunstigden	Vereffende bedragen (EUR)							
	2016		2017		2018		2019	
	Gemeenten	%	Gemeenten	%	Gemeenten	%	Gemeenten	%
Anderlecht	-	-	-	-	-	-	-	-
Brussel	-	-	17 000	29,31	-	-	-	-
Elsene	-	-	1 500	2,59	1 395	5,15	-	-
Etterbeek	-	-	-	-	-	-	-	-
Evere	-	-	-	-	-	-	-	-
Ganshoren	-	-	-	-	-	-	-	-
Jette	-	-	-	-	-	-	-	-
Koekelberg	-	-	-	-	-	-	-	-
Oudergem	10 412	40,64	3 119	5,38	-	-	-	-
Schaarbeek	-	-	7 500	12,93	1 229	4,54	3 284	39,16
Sint-Agatha-Berchem	-	-	-	-	-	-	-	-
Sint-Gillis	-	-	12 000	20,69	-	-	-	-
Sint-Jans-Molenbeek	-	-	-	-	-	-	-	-
Sint-Joost-ten-Node	-	-	-	-	-	-	-	-
Sint-Lambrechts-Woluwe	4 400	17,18	5 600	9,66	-	-	-	-
Sint-Pieters-Woluwe	1 406	5,49	11 280	19,45	3 489	12,89	-	-
Ukkel	-	-	-	-	-	-	-	-
Vorst	-	-	-	-	-	-	-	-
Watermaal-Bosvoorde	9 400	36,69	-	-	20 960	77,42	5 102	60,84
TOTALEN	25 618	100	57 999	100	27 074	100	8 386	100





Conclusies

CONCLUSIES

Dit eerste verslag over de financiële stromen van het Brussels Hoofdstedelijk Gewest naar de plaatselijke besturen leidde tot de verwerking van de gegevens met betrekking tot de subsidies die de Brusselse Gewestelijke Overheidsdienst en Urban.Brussels, als diensten van de regering, alsook verschillende ABI's toekennen aan de gemeenten, de OCMW's, de politiezones en, in de vorm van indirecte steun, aan drie vzw's (GSOB, GIP en Brulocalis). Het verslag heeft betrekking op de periode van 1 januari 2015 tot 31 december 2019.

Hoewel het door het ontbreken van gegevens zoals de initiële vastleggingen niet mogelijk was om een grondiger analyse te maken van het door de Brusselse Hoofdstedelijke Regering gevoerde overheidsbeleid noch van de effectieve uitvoering ervan, konden we toch de begrotingsmassa's identificeren die betrekking hebben op de subsidies die voor de betrokken dienstjaren aan de plaatselijke besturen werden toegekend.

We onthouden meer bepaald dat de totale bedragen van de in dit verslag geanalyseerde vereffeningen van gewestelijke subsidies gemiddeld een kwart van de totale ontvangsten van de gemeenten vertegenwoordigen en iets meer dan 5 % van de ontvangsten van de OCMW's (zonder rekening te houden met de subsidies die de gemeenten moeten afstaan aan de OCMW's).

Het grootste deel van de vereffeningen van subsidies wordt aan de plaatselijke besturen toegekend door de diensten van de regering en in het bijzonder door BPB. Ook Urban.Brussels, Actiris en Brussel Preventie & Veiligheid behoren tot de belangrijkste financieringsbronnen.

We zetten de belangrijkste vereffeningen op een rijtje:

- **Brussel Plaatselijke Besturen:**
 - algemene dotatie aan de gemeenten (bijna 50 % van de stromen van de diensten van de regering naar de plaatselijke besturen);
 - dotatie aan de gemeenten om bepaalde negatieve effecten van de verdeling van de algemene dotatie aan de gemeenten te corrigeren (tot in 2017);
 - dotatie aan de gemeenten met het oog op de verbetering van hun begrotingssituatie (tot in 2017);
 - werkingsdotatie aan de gemeenten om hen te betrekken bij de economische ontwikkeling;
 - drie subsidies ter ondersteuning van de verhoging van de lonen voor de ambtenaren van de plaatselijke besturen;
 - Fonds Europese Toppen (tot in 2017 voor de diensten van de regering);
- **Urban.Brussels:** investeringssubsidies aan de gemeenten voor de wijkcontracten;
- **Actiris:**
 - gesubsidieerde contractuelen;
 - Artikel 60;
- **Brussel Preventie & Veiligheid:**
 - Brussels Preventie- en Buurtplan;
 - Fonds Europese Toppen.

Wat betreft de begunstigen ontvangen de gemeenten het merendeel van de financiële stromen naar de plaatselijke besturen (er dient echter rekening te worden gehouden met de gevallen van afstand van bepaalde subsidies aan andere begunstigen zoals de OCMW's, de openbare ziekenhuizen, de verenigingen Hoofdstuk XII enz.).

Wat betreft de diensten van de regering blijft de verdeling tussen de gemeenten tussen de boekjaren 2015 en 2019 vrij stabiel. De belangrijkste begunstigen zijn de stad Brussel evenals de gemeenten Schaarbeek, Sint-Jans-Molenbeek en Anderlecht. Bij de OCMW's blijft het OCMW van Brussel de voornaamste begunstigde, ook al daalt de verhouding van de stromen die voor dit OCMW zijn bestemd met twee derde tussen de boekjaren 2015 en 2017. De meeste subsidies voor de politiezones gaan naar politiekezone 5339 (Brussel-Hoofdstad - Elsene).

Ook voor de autonome bestuursinstellingen is er een stabiele verdeling van de vereffeningen onder de begunstigen voor de periode van 1 januari 2015 tot 31 december 2019.

Van de begunstigde gemeenten krijgen de stad Brussel en de gemeenten Schaarbeek, Anderlecht en Sint-Jans-Molenbeek het grootste deel van de geldstromen.

Wat betreft de OCMW's zijn het de OCMW's in Anderlecht, Brussel, Sint-Jans-Molenbeek, Schaarbeek en Sint-Gillis die een groter deel van de financiële stromen van het Gewest ontvangen;

Bij de politiezones gaat een derde van de stromen naar politiekezone 5339.

Tot slot en meer in het algemeen heeft BPB bij de opmaak van dit verslag kunnen profiteren van de goede samenwerking vanwege de ondervraagde betrokkenen.

Hoewel dit eerste verslag over de stromen de basis legt voor een methodologie die moet worden geoptimaliseerd, draagt het toch bij aan het beginsel van transparantie door een overzicht te geven van alle gewestelijke subsidies die aan de plaatselijke besturen worden toegekend.

De weinige obstakels waarop we zijn gebotst, kunnen alleen maar een stimulans zijn voor BPB om op basis van deze eerste ervaring de toekomstige verslagen over de financiële stromen te verbeteren, teneinde de perimeter en de analyses ervan te verfijnen en op termijn te evolueren naar een instrument dat helpt bij de besluitvorming.





LEXICON

- Basisallocatie

Een basisallocatie is het kleinste onderdeel van de begrotingsstructuur en stemt overeen met een welbepaalde ontvangst of een welbepaalde uitgave. Elke basisallocatie heeft een benaming. De benaming bevat steeds:

- voor een ontvangst:
 - de oorsprong van de ontvangst;
 - de aard van de ontvangst;
- voor een uitgave:
 - de bestemming of de begunstigde;
 - de aard van de uitgave.

Een basisallocatie bestaat uit dertien cijfers, namelijk: XX.XXX.XX.XX.XXXX:

- 2 (opdracht);
- 3 (programma);
- 2 (activiteit);
- 2 (volgnummer);
- 4 (economische code).

Basisallocaties worden gegroepeerd per activiteit, programma en opdracht. Volgnummers dienen enkel om de basisallocaties die in dezelfde activiteitsgroep vallen, van elkaar te onderscheiden. Dit gebeurt in de chronologische volgorde van creatie van de opeenvolgende basisallocaties in de loop van de tijd.

Een activiteit stemt overeen met een welbepaalde concrete actie die gevoerd wordt om de doelstelling van het programma waaronder de activiteit valt te realiseren.

Een programma stemt overeen met een specifieke doelstelling die vooropgesteld wordt om de opdracht waaronder het programma valt te realiseren.

Een opdracht stemt overeen met een welbepaald overheidsbeleid in uitoefening van de verschillende gewestelijke bevoegdheden.

Alle opdrachten samen vormen de begroting.

Een economische code rangschikt de overheidsuitgaven en -ontvangsten volgens macro-economische criteria (bv. wedden, werkingsmiddelen, subsidies, overdrachten, investeringen). Uit de vier cijfers van de economische code kan men afleiden:

- om welke verrichting het gaat (lopende verrichting of kapitaalverrichting);
- of het een ontvangst of een uitgave betreft;
- en wie de begunstigde (van de uitgave) of de schuldenaar (van de ontvangst) is⁵³.

- Vastlegging

De boekhoudkundige vastlegging is de handeling waarbij de bevoegde ordonnateur op de begroting de vereiste kredieten reserveert om financieel de juridische verbintenis te dekken die hij wil aangaan. Behoudens uitzondering⁵⁴, gaat de boekhoudkundige vastlegging altijd vooraf aan de juridische verbintenis (kennisgeving van de gunning van een overheidsopdracht of van de toekenning van een subsidie...). Het komt erop neer dat de budgettaire machtigingen worden nagegaan alvorens zich te verbinden jegens een derde.

Bij de budgettaire vastlegging worden de wettelijkheid en de regelmatigheid van de verrichting nagegaan, met name in het licht van de begrotingsbeginselen, de regels met betrekking tot overheidsopdrachten en subsidies, en de beschikbaarheid van kredieten.

Een juridische verbintenis is de handeling waarbij de ordonnateur een verplichting doet ontstaan of constateert die tot een last leidt. Dit betreft met name het gunnen van overheidsopdrachten en de toekenning van subsidies.

De ordonnateurs zijn ambtenaren van de uitvoerende macht die gemachtigd zijn om het proces van een uitgave op te starten en uit te voeren.


De OOBBC bevat de bepalingen die de verantwoordelijkheden van de ordonnateur vastleggen, zowel voor de vastleggingen als voor de vereffeningen⁵⁵.

- Vereffening

De vereffening is de handeling waarbij de ordonnateur zich vergewist van het bestaan van vastgestelde rechten ten gunste van derden. Om duidelijk te zijn, gaat het om het nagaan en erkennen van de verplichting om een betaling met betrekking tot een uitgave uit te voeren, eenmaal de verantwoordingsstukken zijn verzameld volgens de regel van de vastgestelde rechten.

Het Gewest gaat na of de overeenkomst werd nageleefd (goederen geleverd, factuur correct enz.).

Een vooraf vastgelegde uitgave kan dus pas uitbetaald worden nadat ze het voorwerp heeft gevormd van een vereffening. De handeling heeft een weerslag op de vereffeningkredieten⁵⁶.



⁵⁴ Zie artikel 3, punt 3 van het besluit van 15 juni 2016 van de Brusselse Hoofdstedelijke Regering inzake de boekhoudkundige vastlegging, de vereffening en de controle op de vastleggingen en de vereffeningen (*Belgisch Staatsblad*, 10 juli 2006).

⁵⁵ Zie [Financiën-Begroting.Brussels](#).

⁵⁶ Zie [Financiën-Begroting.Brussels](#).

⁵³ Voor meer informatie over de basisallocaties en de economische code, zie de website [Financiën-Begroting.Brussels](#).

BIJLAGE 1 – DIENSTEN VAN DE REGERING

De diensten van de regering bestaan uit alle diensten en instellingen die ter beschikking van de Brusselse Hoofdstedelijke Regering staan om haar beleid uit te voeren en de wetgeving te doen toepassen⁵⁷.

Vandaag gaat het om de volgende gewestelijke overheidsdiensten⁵⁸:

- Gewestelijke Overheidsdienst Brussel (GOB);
- Gewestelijke overheidsdienst Brussel Fiscaliteit (Fiscaliteit.Brussels);
- Gewestelijke overheidsdienst Brussel Openbaar Ambt (Talent.Brussels);
- Gewestelijke overheidsdienst Brussel Stedenbouw & Erfgoed (Urban.Brussels).

Deze vier entiteiten zijn operationeel autonoom: ze onderscheiden zich van elkaar wat betreft hun bestuursorganen en personeelsorganisatie. Zij hebben echter geen afzonderlijke rechtspersoonlijkheid. Alleen het Brussels Hoofdstedelijk Gewest bezit rechtspersoonlijkheid en wordt vertegenwoordigd door de regering⁵⁹.

Gewestelijke Overheidsdienst Brussel (GOB)

De GOB is een van de instellingen die verantwoordelijk zijn voor de uitvoering van het beleid van de Brusselse regering door het opstellen en uitvoeren van het gewestelijk beleid op een coherente, efficiënte en transparante manier.

Dit zijn de opdrachten van de GOB:

- de economische ontwikkeling en duurzame werkgelegenheid ondersteunen;
- de openbare ruimte inrichten en de uitrustingen voor mobiliteit en onroerend erfgoed beheren;
- zorgen voor kwaliteitsvolle huisvesting voor iedereen;
- de overheidsfinanciën beheren en controles organiseren;
- de plaatselijke besturen organiseren, adviseren en financieren;
- zorgen voor een efficiënte vertegenwoordiging van de Gewestelijke Overheidsdienst Brussel bij nationale, Europese en internationale instanties, rekening houdend met de rol van Brussel als hoofdstad van Europa;
- de algemene samenhang van zijn werking garanderen, zijn acties en diensten organiseren en coördineren om de besturen bij te staan in het kader van hun opdrachten door middel van logistieke en IT-ondersteuning en een passend personeelsbeleid.

Deze opdrachten hebben betrekking op alle spelers die deelnemen aan het maatschappelijke leven: burgers, werknemers, bedrijven, verenigingen en administraties.

De GOB bestaat uit negen besturen⁶⁰:

- Brussel Economie en Werkgelegenheid (BEW);
- Brussel Financiën en Begroting (BFB);
- Brussel Huisvesting (BH);
- Brussel Mobiliteit (BM);
- Brussel Plaatselijke Besturen;
- Brussel Synergie (BS);
- Brussel ConnectIT;
- Brussels International (BI);
- Brussel HR-Facilities⁶¹.

Gewestelijke overheidsdienst Brussel Fiscaliteit (Fiscaliteit.Brussels)

Brussel Fiscaliteit is de fiscale overheidsdienst van het Brussels Hoofdstedelijk Gewest die tot doel heeft de inning van de belastingen efficiënt en doeltreffend, gewetensvol en verantwoord te beheren met het oog op een duurzame financiering van de gewestelijke overheidsdiensten.

Als gevolg van de verschillende staatshervormingen zijn de gewestelijke bevoegdheden aanzienlijk uitgebreid, waardoor de behoefte aan fiscale autonomie alleen maar is toegenomen. Door zelf zijn belastinginkomsten te beheren kan het Gewest een eigen fiscaal beleid ontwikkelen en actie ondernemen op dit gebied. Brussel Fiscaliteit werd opgericht om de ontwikkeling van dit beleid te verzekeren.

Sinds 1 januari 2017 bestaat Brussel Fiscaliteit, als volwaardige gewestelijke overheidsdienst, uit negen directies:

- Personeel en Organisatie;
- Datamanagement;
- Inkoopmanagement;
- Klantenmanagement;
- Financieel beheer;
- Juridische zaken en Beroepen;
- Fiscaal beheer;
- Patrimoniumdocumentatie;
- Projecten & IT⁶².

⁵⁷ Bijzondere wet van 8 augustus 1980 tot hervorming der instellingen (artikel 87); bijzondere wet van 12 januari 1989 met betrekking tot de Brusselse Instellingen (artikel 40). – Centre de recherche et d'information socio-politiques, Vocabulaire politique, "Région de Bruxelles-Capitale", "Administration". – HOEKMAN S., NASSAUX J.-P., "L'évolution de la structure des services publics régionaux bruxellois (1989–2018)", in *Pyramides*, nr. 30, 2018, blz. 17-100 [online].

⁵⁸ Zie het besluit van de Brusselse Hoofdstedelijke Regering van 19 maart 2015 tot regeling van de naamswijziging van het Ministerie van het Brussels Hoofdstedelijk Gewest (*Belgisch Staatsblad*, 2 juli 2015). De tekst werd beetje bij beetje gewijzigd voor elke nieuwe entiteit: artikel 16 van het besluit (15 december 2016) van de Brusselse Hoofdstedelijke Regering betreffende de oprichting van de Gewestelijke Overheidsdienst Brussel Fiscaliteit (*Belgisch Staatsblad*, 23 december 2016); artikel 14 van het besluit (29 juni 2017) van de Brusselse Hoofdstedelijke Regering houdende oprichting van Brussel Stedenbouw & Erfgoed (*Belgisch Staatsblad*, 6 juli 2017); artikel 12 van het besluit (6 juli 2017) van de Regering van het Brussels Hoofdstedelijk Gewest houdende oprichting van Brussel Openbaar Ambt (*Belgisch Staatsblad*, 14 juli 2017).

⁵⁹ Bijzondere wet van 8 augustus 1980 tot hervorming der instellingen (artikel 82); bijzondere wet van 12 januari 1989 met betrekking tot de Brusselse Instellingen (artikel 38).

⁶⁰ Zie voor meer informatie de website van de [Gewestelijke Overheidsdienst Brussel](#).

⁶¹ Met betrekking tot Brussel Synergie, Brussels ConnectIT en Brussels International dient te worden opgemerkt dat deze drie besturen het resultaat zijn van de opsplitsing van Brussel Gewestelijke Coördinatie (eind 2019).

⁶² Zie de website [Fiscaliteit.Brussels](#).

Gewestelijke overheidsdienst Talent.Brussels

Talent.Brussels is het rekruteringsagentschap voor het statutair personeel en de top managers van de Brusselse gewestelijke overheidsdiensten en instellingen van openbaar nut; het heeft tot doel een globale strategie te ontwikkelen voor de Brusselse openbare sector.

Deze openbare dienst ondersteunt de afdelingen die belast zijn met human resources (HR) door hen ondersteuning en expertise te bieden, evenals gemeenschappelijke en gedeelde oplossingen en coherente, snelle en efficiënte communicatiemiddelen. In dit opzicht zet Talent.Brussels vernieuwende gewestelijke HR-projecten op en handelt deze dienst als tussenpersoon tussen de kandidaten en de Brusselse openbare werkgevers⁶³.

Gewestelijke overheidsdienst Urban.Brussels

De voornaamste opdracht van Urban.Brussels bestaat erin om de territoriale ontwikkeling van het Gewest op een duurzame manier te ondersteunen, door de uitvoering van het gewestelijk beleid op het vlak van stedenbouw, het roerende en onroerende culturele erfgoed en het beheer van operationele programma's voor stedelijke herwaardering.

Binnen deze fundamentele domeinen van de stedelijke ontwikkeling verzorgt Urban.Brussels ook de administratieve taken in verband met de premies voor renovatie en gevelverfraaiing en verleent ze juridisch advies. Dit bestuur speelt ook een centrale rol in de bewustmaking van het publiek.

Daartoe steunt Urban.Brussels op een aanzienlijke interne deskundigheid, met name op het vlak van architectuur, geschiedkunde, documentatie en regelgeving, waardoor ze zo goed mogelijk de verwachtingen van burgers en gebruikers kan inlossen.

Urban.Brussels verzorgt ook het secretariaat van drie organen: de Koninklijke Commissie voor Monumenten en Landschappen, het Stedenbouwkundig College en het Milieucollege⁶⁴.

BIJLAGE 2 – AUTONOME BESTUURSINSTELLINGEN

Autonome bestuursinstellingen type A

Gewestelijk Agentschap voor Netheid (Net Brussel)

Dit agentschap heeft als opdracht ervoor te zorgen dat de stad gezonder wordt door acties te ondernemen op het vlak van ophalen en verwerken van afval, schoonmaak en pedagogie (informerende en sensibiliserende)⁶⁵.

Brussel Preventie & Veiligheid

In het kader van de nieuwe veiligheidsbevoegdheden die door de zesde staatshervorming aan het Brussels Hoofdstedelijk Gewest werden toegekend, werd Brussel Preventie & Veiligheid (BPV) opgericht met het oog op de organisatie van een gecentraliseerd en transversaal veiligheidsbeheer in Brussel en de ontwikkeling van een gewestelijk veiligheidsbeleid.

BPV is verantwoordelijk voor de coördinatie van het preventie- en veiligheidsbeleid met als doel de rust en veiligheid van personen en goederen in het Brussels Gewest te verzekeren.

Leefmilieu Brussel

De opdrachten van deze pararegionale instelling hebben betrekking op planning, onderzoek, informatie, preventie, toelating, controle, toezicht en beheer op het terrein in alle domeinen die verband houden met milieu en energie in het Brussels Gewest.

De activiteiten omvatten het milieu in de breedste zin van het woord, waaronder: luchtkwaliteit, energie, bodem, geluidshinder, elektromagnetische golven, planning van het afvalbeheer, duurzame productie, bouw en consumptie, natuur en biodiversiteit, dierenwelzijn, beheer van het Zoniënwoud, de groene ruimten en de natuurgebieden, beheer van niet-bevaarbare waterwegen en de strijd tegen de klimaatverandering.

Centrum voor Informatica voor het Brusselse Gewest

Het CIBG kan worden belast met elke ontwikkelings- en bijstandsoopdracht op het gebied van informatietechnologie, telematica en cartografie, projectopvolging en opleiding met betrekking tot gewestelijke, lokale en communautaire overheidsinstellingen, de kabinetten van de ministers en staatssecretarissen van de Brusselse Hoofdstedelijke Regering en de instellingen van openbaar nut van het Brussels Hoofdstedelijk Gewest.

Brussels Gewestelijk Herfinancieringsfonds van de Gemeentelijke Thesaurieën

De opdracht van het BGHGT is om financieel in te grijpen bij gemeenten die niet langer voldoen aan de eis om hun begroting in evenwicht te houden en die in een moeilijke kassituatie kunnen belanden. De leningovereenkomst die de gemeente met het BGHGT sluit, maakt deel uit van een financieel herstelplan voor de gemeente dat ook van toepassing is voor haar OCMW.

Het Fonds fungeert ook als "financieel coördinatiecentrum" voor de gemeenten en de openbare centra voor maatschappelijk welzijn van het Brussels Hoofdstedelijk Gewest.

⁶³ Zie de website van [Talent.Brussels](#).

⁶⁴ Zie de website van [Urban.Brussels](#).

⁶⁵ De in bijlage 2 voorgestelde elementen zijn afkomstig van de websites van de ABI's: [Net Brussel](#), [Brussel Preventie & Veiligheid](#), [Leefmilieu Brussel](#), [CIBG](#), [Brussel Plaatselijke Besturen](#) (voor het BGHGT), [Innoviris](#), [Perspective.Brussels](#), [Be.Brussels](#) (voor de DBDMH), [Actiris](#), [Bruxelles Formation](#), [Haven van Brussel](#), [BGHM](#), [Brupartners](#), [Citydev](#), [Finance&Invest.Brussels](#), [Huisvestingsfonds](#), [Hub.Brussels](#), [Parking.Brussels](#), [Evoliris](#), [Maatschappij voor Stedelijke Inrichting](#), [MIVB](#), [Visit.Brussels](#). - Zie ook HOEKMAN S., NASSAUX J.-P., *op. cit.*

Brussels Instituut voor Onderzoek en Innovatie

Innoviris is een pararegionale instelling voor onderzoek en innovatie. Het instituut heeft tot doel burgers, ondernemingen, onderzoeksinstellingen en non-profitorganisaties te verbinden, te stimuleren en financieel bij te staan door vernieuwende projecten te financieren en door het zowel economisch als niet-economisch onderzoeksbeleid van het Brussels Hoofdstedelijk Gewest uit te voeren.

Perspective.Brussels

Perspective.Brussels (het Brussels Planningsbureau) bundelt de expertise op het gebied van kennis en ontwikkeling van het grondgebied, statistiek, sociaaleconomische analyse, ondersteuning van de schoolsector en de bouwkundige kwaliteit om het mogelijk te maken een sectorale aanpak te overstijgen en transversale analyses en strategieën te realiseren.

Met zijn analyses geeft Perspective.Brussels het denkproces van de overheid en het debat met burgers mee richting.

Zijn opdrachten zijn de volgende: territoriale en sociaaleconomische gegevens verzamelen, ontwikkelen en verwerken, analyses maken, evaluaties produceren, advies verlenen, informeren, sensibiliseren met betrekking tot sociaaleconomische en territoriale aangelegenheden, pluridisciplinaire en prospectieve deskundigheid ontwikkelen met betrekking tot het grondgebied, de visie op territoriale ontwikkeling uitwerken en de implementatie ervan begeleiden met behulp van strategische en reglementaire planningsinstrumenten, projecten ondersteunen en begeleiden die bijdragen tot de ontwikkeling van het Gewest en instaan voor de vertegenwoordiging en de integratie van het Gewest op grootstedelijk, nationaal, Europees en internationaal vlak.

Dienst voor Brandweer en Dringende Medische Hulp van het Brussels Hoofdstedelijk Gewest

De DBDMH treedt op bij brand en coördineert de dringende medische hulp op het niveau van het Brussels Gewest. De opdrachten omvatten ook het bieden van hulp in geval van explosies, het helpen van mensen die vastzitten in een lift, het bevrijden van mensen die onder puin liggen, het legen van kelders na een overstroming of een breuk in de waterleidingen die onder de openbare weg zijn aangelegd enzovoort. Deze dienst is ook belast met brandpreventie en opleiding en zorgt voor de veiligheid van de inwoners van het Gewest.

Autonome bestuursinstellingen type B

Actiris

Actiris is de Gewestelijke Dienst voor Arbeidsbemiddeling. Zijn acties en middelen zijn gericht op twee opdrachten: garanties bieden voor de matching tussen werkgevers en werkzoekenden alsook de overgang naar tewerkstelling organiseren.

Actiris heeft ook de opdracht om verschillende diensten te coördineren: de Jongerengarantie, het Europees Sociaal Fonds voor het Brussels Hoofdstedelijk Gewest, het Territoriaal Werkgelegenheidspact en View Brussels. Deze instelling is ook lid van verschillende netwerken en sluit samenwerkingsovereenkomsten.

De hoofdlijnen van de opdrachten van Actiris worden bepaald in het beheerscontract dat tussen Actiris en de Brusselse Hoofdstedelijke Regering wordt gesloten.

Bruxelles Formation

Bruxelles Formation is een pararegionale instelling die ressorteert onder de Franse Gemeenschapscommissie (Cocof). Deze Franstalige overheidsdienst voor de beroepsopleiding van de inwoners van Brussel oefent de opdrachten uit van een opleidingsorganisatie door eigen opleidingen te geven in zijn centra alsook van beheerder van de beroepsopleidingen in het Brussels Gewest door akkoorden te sluiten met de partners met als doel andere opleidingen aan te bieden en een uitgebreid aanbod voor te stellen dat beantwoordt aan de arbeidsmarkt. Deze instelling is ook een partner op het vlak van de validatie van de competenties.

Haven van Brussel

De Haven van Brussel, een instelling van openbaar nut met rechtspersoonlijkheid, beheert een 107 hectare groot havendomein in het Brussels Hoofdstedelijk Gewest, gelegen langs het kanaal Antwerpen-Brussel-Charleroi dat over een afstand van veertien kilometer door Brussel loopt.

De Haven is belast met de klassieke opdrachten van een havenexploitant: ontvangst van ondernemingen op haar domein die actief zijn in verschillende sectoren (bouw, logistiek, petroleumproducten enzovoort). De Haven is ook de beheerder van de waterweg in Brussel en is dus verantwoordelijk voor het onderhoud en de goede werking van het kanaal, de beweegbare bruggen en de sluizen in Brussel. Een recentere opdracht van de Haven is die van logistiek facilitator voor het Brussels Hoofdstedelijk Gewest. De Haven is dus de logistieke expert van het Gewest, met als hoofddoel een modal shift van de weg naar de milieuvriendelijkere transportmodi, i.e. de waterwegen en het spoor, aan te moedigen.

Brusselse Gewestelijke Huisvestingsmaatschappij

De BGHM, opgericht als naamloze vennootschap maar onderworpen aan het toezicht op de pararegionale instellingen van het type B, is belast met de sociale woningbouw en controleert de openbare vastgoedmaatschappijen (OVM).

Ze geeft advies aan de OVM en begeleidt en controleert hen op alle niveaus: op technisch, sociaal en juridisch vlak alsook in verband met energie.

Ze draagt bij tot de ontwikkeling van de sector van de sociale huisvesting (bouw en renovatie), bevordert het beleid van sociale actie en sociale cohesie, zorgt voor de financiering van de sector, ontwikkelt studies en produceert publicaties ter bevordering van goede praktijken.

De BGHM vervult ook een sociale rol door te luisteren naar, in dialoog te treden en van gedachten te wisselen met alle belanghebbenden in alle stadia van de projecten, van de politieke beslissingen tot de uitvoering ervan. Ze ziet toe op het welzijn van de huurders en op de integratie in alle wijken.

Autonome bestuursinstellingen met een ander statuut

Brupartners

Brupartners (voorheen de Economische en Sociale Raad van het Brussels Hoofdstedelijk Gewest) verenigt de vertegenwoordigers van de representatieve organisaties van werkgevers, middenstand, social-profitondernemingen en werknemers van het Brussels Hoofdstedelijk Gewest.

Hij is het hoogste sociaaleconomische overlegorgaan van het Gewest en heeft bevoegdheden op het vlak van studie, advies en aanbevelingen. Brupartners formuleert, op zijn initiatief of in antwoord op een vraag van de regering, adviezen of aanbevelingen over aangelegenheden waarvoor het Gewest bevoegd is en die een invloed op het economisch en sociaal leven uitoefenen.

De tweede bevoegdheid houdt verband met het overleg tussen de sociale partners en de regering betreffende alle aangelegenheden in verband met de gewestelijke ontwikkeling en planning — behalve die welke tot de bevoegdheid van de Gewestelijke Ontwikkelingscommissie (GOC) behoren. Door de jaren werd het secretariaat van verschillende instanties toevertrouwd aan Brupartners.

Brussel Ontmanteling

Sinds 2016 is Brussel Ontmanteling nv verantwoordelijk voor het beheer van Recy-K, een platform voor de circulaire economie en de sociale economie, gespecialiseerd in het hergebruik, de hertoepassing en de recycling van afval/hulpbronnen, alsook in opleiding en socioprofessionele re-integratie.

Dit platform heeft inzonderheid als doel zich te specialiseren in de opmaak van modellen en processen die toelaten nieuwe productielijnen te definiëren, meer bepaald met integratie van: de analyse en karakterisering van de bronnen van huishoudelijke en professionele afvalstoffen/grondstoffen, de afromende en vrijwarende inzameling van deze huishoudelijke en professionele afvalstoffen/grondstoffen, de her

toepassing en het hergebruik van deze afvalstoffen/grondstoffen door de invoering van technieken van herstelling, omzetting, ontmanteling en relooking en, tot slot, de herverkoop van deze omgezette afvalstoffen/grondstoffen⁶⁶.

Citydev

Citydev is een publiekrechtelijke instelling met rechtspersoonlijkheid. Deze instelling haalt industriële, semi-industriële, ambachtelijke en dienstverlenende bedrijven met hoge toegevoegde waarde blijvend naar het Brussels Gewest door hun vastgoed (gronden of gebouwen) aan te bieden tegen interessante voorwaarden en aantrekkelijke prijzen.

Daarnaast verkoopt ze door het Brussels Gewest gesubsidieerde nieuwbouwwoningen aan particulieren.

Haar opdrachten bestaan in de uitvoering van gemengde projecten door woningen en ondernemingen naast elkaar te laten bestaan in eenzelfde wijk, in de deelname aan de economische expansie door ruimten te creëren voor ondernemingen en de creatie van voor iedereen betaalbare woningen *via* stadsrenovatie.

Finance&Invest.Brussels

Finance&Invest.Brussels is een naamloze vennootschap van openbaar nut die de financieringsladder van ondernemingen faciliteert en aanvult. De steun neemt de vorm aan van leningen of participaties op belangrijke momenten in het leven van een onderneming: oprichting, ontwikkeling, innovatie, internationalisering, milieutransitie, overname-overdracht enzovoort.

Finance&Invest.Brussels richt zich tot twee specifieke doelgroepen: enerzijds starters, scale-ups en kleine en middelgrote ondernemingen (kmo's) en anderzijds zeer kleine ondernemingen (zko's) evenals sociale en coöperatieve ondernemingen.

Woningfonds

Het Woningfonds van het Brussels Hoofdstedelijk Gewest is een coöperatieve vennootschap.

Met de steun van het Brussels Hoofdstedelijk Gewest en in het kader van het beleid dat erop gericht is de toegang tot het recht op huisvesting te bevorderen biedt het Fonds hypothecaire leningen voor gezinnen met een middelgroot of bescheiden inkomen, bouw-/verbouwingsverrichtingen, huursteun of gewestelijke leningen op afbetaling met het oog op het stellen van een huurwaarborg.

Hub.Brussels

Op 1 januari 2018 zijn Atrium.Brussels, Brussels Invest & Export en Impulse.Brussels gefuseerd om samen een enkel Brussels Agentschap voor de Ondersteuning van het Bedrijfsleven te creëren, Hub.Brussels genoemd.

De opdrachten van Hub.Brussels bestaan in het begeleiden, adviseren en uitrusten van bedrijven in België en in het buitenland, het stimuleren van het milieu en het aantrekken van investeringen, het ondersteunen van de overheid bij het voeren van een proactief economisch beleid en het creëren van een stimulerend ondernemersklimaat.

Parking.Brussels

Parking.Brussels is het Gewestelijk Parkeeragentschap. Het past de bepalingen toe van het gewestelijk parkeerbeleidsplan (GPBP), waarvan de richtsnoeren bestaan in de harmonisatie en de vereenvoudiging van het parkeren in de negentien Brusselse gemeenten.

Het agentschap is belast met de verbetering van de mobiliteit in het Gewest en van de toegankelijkheid van de hoofdstad, met name door te streven naar een maximale rotatie van de voertuigen op de parkeerplaatsen.

Daar parkeren een gemeentelijke bevoegdheid is, hebben sommige gemeenten het volledige beheer van het parkeren overgedragen aan het agentschap.

Opleidings-Werkgelegenheidspool Digitalcity.Brussels (voorheen Evoliris)

Deze pool is het referentiecentrum voor ICT-beroepen (informatie- en communicatietechnologieën) van het Brussels Hoofdstedelijk Gewest.

De acties zijn geconcentreerd op opleiding, de terbeschikkingstelling van geavanceerde infrastructuur en uitrustingen, werkgelegenheid, de identificatie en validatie van competenties, bewustmaking en het imago van de beroepen en kwalificaties in de ICT-sector en de analyse van de behoeften van deze sector.

Maatschappij voor Stedelijke Inrichting

De MSI, een publiekrechtelijke naamloze vennootschap, is verantwoordelijk voor de uitvoering van grote stedenbouwkundige projecten en de bouw van openbare voorzieningen van gewestelijke omvang die zijn ontworpen om te voldoen aan de behoeften en wensen van de Brusselse bevolking.

De MSI vervult haar rol van planner door de acties van verschillende publieke of private partners te coördineren en door zelf complexe projecten uit te voeren.

Ze is belast met de uitvoering van de ontwikkelingsplannen in strategische gebieden en speelt een planingsrol om de concrete ontwikkeling van deze gebieden te waarborgen.

Maatschappij voor het Intercommunaal Vervoer te Brussel

De MIVB is een publiekrechtelijke vereniging met rechtspersoonlijkheid die door het Brussels Hoofdstedelijk Gewest is belast met de organisatie van de exploitatie en de ontwikkeling van het openbaar vervoer op zijn grondgebied.

Om de vijf jaar legt een openbaardienstcontract de opdrachten en verbintenissen van de MIVB en het Gewest vast ten gunste van de ontwikkeling van de mobiliteit in Brussel.

De MIVB heeft als opdracht om aan reizigers de meest geschikte reisoplossing aan te bieden evenals concurrerende reistijden, betaalbare prijzen en bevredigende veiligheids- en comfortvoorwaarden.

Visit.Brussels

De vzw Visit.Brussels is het Brussels Agentschap voor Toerisme. Haar opdracht bestaat erin het imago van het Brussels Hoofdstedelijk Gewest uit te breiden en te versterken.

Het agentschap is georganiseerd in vijf pijlers, elk met specifieke opdrachten:

- Culture & City Life is bestemd om de culturele rijkdom en het erfgoed in het Gewest evenals de Brusselse levenskunst te promoten en te dynamiseren;
- Convention & Association bouwt het aanbod en de mogelijkheden in Brussel op het vlak van congressen, beurzen, vergaderingen en evenementen uit;
- Sales & Marketing ontwikkelt en verspreidt een aantrekkelijk imago van Brussel;
- Events organiseert en ondersteunt grote evenementen en feestelijke, culturele of sportieve momenten die de aantrekkingskracht van de stad vergroten;
- Exploitation & Finances bevordert het Brussels cultuuraanbod door middel van online ticketing die voor iedereen toegankelijk is alsook het imago van de kwaliteit van de Brusselse gastronomie en de Brusselse gastvrijheid.

⁶⁶ Informatie toegestuurd door Net Brussel.

BIJLAGE 3 – DIVERSE INSTELLINGEN

Brulocalis

De Vereniging van de Stad en de Gemeenten van het Brussels Hoofdstedelijk Gewest, een vzw ten dienste van de plaatselijke besturen van het Brussels Hoofdstedelijk Gewest, die in 1993 werd opgericht en door hen wordt beheerd, is het resultaat van de regionalisering van de Unie van Belgische Steden en Gemeenten.

De belangrijkste opdracht van de vereniging bestaat erin de negentien Brusselse gemeenten en OCMW's te helpen bij het vervullen van hun opdrachten ten dienste van de burgers⁶⁷.

Easy.Brussels

Easy.Brussels is het gewestelijk agentschap voor administratieve vereenvoudiging.

Het agentschap voert een filosofie van administratieve vereenvoudiging binnen de instellingen van het Brussels Gewest om betere voorwaarden te bieden aan de gebruikers en beoogt de administratieve lasten voor de gebruikers van de openbare diensten te verminderen.

Het heeft ook als taak het beleid van administratieve vereenvoudiging te verspreiden binnen alle instellingen van het Brussels Hoofdstedelijk Gewest⁶⁸.

Gewestelijke School voor Openbaar Bestuur

De GSOB is een school voor openbaar bestuur alsook een expertise- en opleidingscentrum met als opdracht opleidingen te organiseren voor het personeel van de gemeentelijke en gewestelijke besturen, de OCMW's, de politiezones, de ziekenhuizen van het Iris-netwerk, de instellingen van openbaar nut alsook de parageemeentelijke en gewestelijke vzw's om de kennis en competenties te ontwikkelen die nodig zijn voor een efficiënte werking van de openbare diensten⁶⁹.

Gewestelijke en Intercommunale Politieschool

De GIP is een intercommunale die de gemeenten van het Brussels Hoofdstedelijk Gewest samenbrengt en waaraan later de zes politiezones van het Brussels Gewest evenals de procureur-generaal bij het hof van beroep van Brussel werden toegevoegd. De intercommunale heeft de rechtsvorm van een vereniging zonder winstoogmerk aangenomen.

De school is het gemeenschappelijk opleidingscentrum voor de zes Brusselse politiezones en een van de tien gedecentraliseerde politiescholen die door de Belgische federale politie zijn erkend. Ze richt zich tot zowel pas aangeworven als al in functie zijnde politiemensen alsook tot vertegenwoordigers van andere openbare instellingen of diensten⁷⁰.

BIJLAGE 4 – BRUSSELS GEWESTELIJK HERFINANCIERINGSFONDS VAN DE GEMEENTELIJKE THESAURIEËN

Het BGHGT kent saneringsleningen en leningen voor de financiering van gemeentelijke investeringen toe.

De saneringsleningen bestaan sinds 1993, jaar van oprichting van het BGHGT, en hebben vandaag betrekking op tien gemeenten voor een totaal bedrag van 181 890 222 euro. Voor de periode waarop het huidige verslag betrekking heeft, hebben alleen de gemeenten Sint-Jans-Molenbeek en Evere er gebruik van gemaakt voor, respectievelijk, 27 100 000 euro en 6 500 000 euro.

Wat betreft de leningen voor de financiering van gemeentelijke investeringen voor de periode 2017 tot 2019 bevat onderstaande tabel de begunstigde gemeenten en het bedrag van de toegekende leningen.

Gemeenten	Toegekende leningen (EUR)		
	2017	2018	2019
Anderlecht	5 800 000	5 511 449	5 885 000
Brussel	13 768 750	-	-
Elsene	6 025 439	500 000	1 505 000
Etterbeek	-	-	4 849 629
Evere	-	2 489 791	287 260
Ganshoren	346 821	-	907 310
Jette	-	-	3 332 000
Koekelberg	-	-	3 203 074
Oudergem	933 775	-	-
Sint-Agatha-Berchem	-	-	1 313 143
Schaarbeek	-	-	15 617 945
Sint-Gillis	730 000	210 000	6 354 591
Sint-Jans-Molenbeek	4 182 753	4 817 405	4 318 008
Sint-Joost-ten-Node	4 582 873	-	250 000
Sint-Lambrechts-Woluwe	-	270 000	1 540 762
Sint-Pieters-Woluwe	215 865	-	729 000
Ukkel	-	2 295 434	-
Vorst	-	3 000 000	1 260 393
Watermaal-Bosvoorde	771 564	-	-
TOTALEN	37 357 839	19 094 079	51 353 114

⁶⁷ Zie de website van [Brulocalis](#).

⁶⁸ Zie de website van [Easy.Brussels](#).

⁶⁹ Zie de website van de [GSOB](#). – Zie ook HOEKMAN S., NASSAUX J.-P., *op. cit.*

⁷⁰ Zie de website van de [GIP](#) en de website van [Brussel Plaatselijke Besturen](#).

BIJLAGE 5 – OPDRACHT 10 VAN DE GEWESTELIJKE BEGROTING

Deze bijlage bevat een overzicht van de vereffeningen en de begunstigen van de subsidies die ressorteren onder opdracht 10 van de gewestelijke begroting 71.

BA 10 004 27 05 4321 – Dotatie aan de gemeenten ter ondersteuning van de opwaardering van de lage salarissen in de lokale besturen (niveaus D en E)

Begunstigden	Vereffende bedragen (EUR)																			
	2015				2016				2017				2018							
	Gemeenten	OCMW's	Ziekenhuizen Hoofdstuk XII	TOTALEN	%	Gemeenten	OCMW's	Ziekenhuizen Hoofdstuk XII	TOTALEN	%	Gemeenten	OCMW's	Ziekenhuizen Hoofdstuk XII	TOTALEN	%	Gemeenten	OCMW's	Ziekenhuizen Hoofdstuk XII	TOTALEN	%
Anderlecht	497 842	113 485	71 828,25	683 155	7,95	468 254	113 650	71 875	653 780	7,61	479 943	155 292	70 648	705 884	8,02	509 889	155 479	71 847	737 215	8,18
Brussel	1 381 298	304 354	938 158	2 623 810	30,52	1 398 193	302 835	935 951	2 636 980	30,71	1 408 635	308 912	982 088	2 699 635	30,69	1 434 088	306 808	968 684	2 709 580	30,05
Elsene	441 412	117 688	71 828	630 929	7,34	445 454	120 527	71 875	637 857	7,43	449 250	124 488	70 648	644 386	7,32	432 435	125 931	71 847	630 212	6,99
Etterbeek	233 829	103 166	71 828	408 823	4,75	235 884	103 387	71 875	411 146	4,79	244 642	96 364	70 648	411 655	4,68	256 017	102 548	71 847	430 411	4,77
Evere	154 439	30 832	-	185 271	2,15	157 422	32 295	-	189 718	2,21	161 052	31 565	-	192 617	2,19	168 776	28 798	-	197 574	2,19
Ganshoren	64 506	66 321	-	130 827	1,52	63 762	69 590	-	133 352	1,55	68 299	71 060	-	139 359	1,58	70 410	75 698	-	146 108	1,62
Jette	135 885	34 502	-	170 387	1,98	135 679	33 960	-	169 640	1,98	136 042	36 433	-	172 475	1,96	135 832	37 497	-	173 329	1,92
Koekelberg	75 685	35 190	-	110 875	1,27	72 981	36 053	-	109 034	1,27	76 387	37 342	-	113 729	1,29	78 150	30 342	-	108 492	1,20
Oudergem	117 509	45 870	-	163 379	1,90	121 434	46 408	-	167 842	1,95	125 777	47 484	-	173 261	1,97	128 514	47 084	-	175 598	1,95
Sint-Agatha-Berchem	62 539	45 168	-	107 707	1,25	67 571	50 547	-	118 118	1,38	71 873	64 476	-	136 349	1,55	72 991	46 227	-	119 219	1,32
Schaarbeek	428 826	175 378	-	604 204	7,03	434 016	171 506	-	605 522	7,05	440 597	172 487	-	613 084	6,97	467 333	193 239	-	660 571	7,33
Sint-Gillis	279 663	78 707	71 828	430 197	5,00	282 241	78 107	71 875	432 223	5,03	297 390	57 447	70 648	425 485	4,84	313 240	78 489	71 847	463 575	5,14
Sint-Jans-Molenbeek	409 314	85 207	-	494 522	5,75	397 279	84 296	-	481 575	5,61	403 034	86 577	-	489 611	5,57	406 866	89 541	-	496 407	5,51
Sint-Joost-ten-Node	189 516	73 576	-	263 092	3,06	205 435	79 008	-	284 443	3,31	213 736	85 850	-	299 586	3,41	220 359	89 545	-	309 905	3,44
Sint-Lambrechts-Woluwe	310 995	14 645	-	325 640	3,79	311 236	16 846	-	328 082	3,82	316 495	13 280	-	329 776	3,75	326 351	15 998	24 213	366 562	4,07
Sint-Pieters-Woluwe	153 186	63 090	-	216 276	2,52	148 742	47 819	-	196 561	2,29	151 479	48 133	-	199 613	2,27	160 590	46 796	-	207 386	2,30
Ukkel	400 517	114 564	-	515 081	5,99	400 616	114 561	-	515 177	6,00	402 402	115 041	-	517 442	5,88	408 619	116 820	-	525 439	5,83
Vorst	271 544	101 408	-	372 953	4,34	265 769	102 474	-	368 243	4,29	268 456	102 009	-	370 465	4,21	281 402	109 352	-	390 753	4,33
Watermaal-Bosvoorde	110 857	50 064	-	160 921	1,87	100 220	48 561	-	148 780	1,73	111 929	51 073	-	163 002	1,85	111 293	55 860	-	167 153	1,85
TOTALEN	5 719 363	1 653 214	1 225 471	8 598 048	100	5 712 187	1 652 432	1 223 453	8 588 072	100	5 827 419	1 705 313	1 264 681	8 797 413	100	5 983 154	1 752 052	1 280 284	9 015 491	100
%	66,52	19,23	14,25			66,51	19,24	14,25			66,24	19,38	14,38		66,37	19,43	14,20			

Stad Brussel	Vereffende bedragen (EUR)			
	2015	2016	2017	2018
Grondregie	52 860	53 584	52 476	52 547
Berg van Barmhartigheid	3 384	3 764	4 377	4 602
Buurthuizen	21 951	22 675	21 636	19 288
De Brusselse Keukens	148 837	153 097	150 301	156 947
UKZKF	50 923	50 063	54 085	51 801
UMC Sint-Pieter	316 758	304 999	315 392	324 574
Jules Bordet Instituut	59 313	56 489	79 009	44 662
UVC Brugmann	276 438	283 124	294 433	305 068
Projet X	7 695	8 158	-	-
Renobru	-	-	9 707	8 770
UZC Brussel	-	-	672	424
TOTALEN	938 158	935 951	982 088	968 684

71 Ter herinnering: de bedragen betreffende de diensten van de regering houden rekening met de uitvoering van de begroting en het tempo van de vereffeningen. De verdeling van de bedragen die aan de gemeenten werden betaald en vervolgens werden afgestaan aan de andere begunstigen, heeft betrekking op het totaal van de vereffende bedragen van deze subsidies voor de betrokken boekjaren. Wat betreft inzonderheid de subsidies aan de gemeenten met als doel de herwaarderding van de lage lonen bij de plaatselijke besturen (niveaus D en E) te ondersteunen, bedoeld voor de gedeeltelijke financiering van de loonsverhoging van de plaatselijke ambtenaren (alle ambtenaren en de ambtenaren van niveau C), valt op te merken dat de gegevens betreffende de vereffeningen voor het boekjaar 2019 nog niet beschikbaar zijn (op het ogenblik van publicatie van het huidige document was de analyse van de bewijsstukken nog niet voltooid). Nog steeds met betrekking tot deze drie subsidies is het zinvol erop te wijzen dat het totaal "ziekenhuizen" voor elke loonsverhoging alle ziekenhuizen, de verenigingen Hoofdstuk XII en de Berg van Barmhartigheid omvat.

BA 10 004 27 06 4321 – Dotatie aan de gemeenten ter ondersteuning van de opwaardering van de lage salarissen in de lokale besturen (alle ambtenaren)

Begunstigden	Vereffende bedragen (EUR)																			
	2015				2016				2017				2018							
	Gemeenten	OCMW's	Ziekenhuizen Hoofdstuk XII	TOTALEN	%	Gemeenten	OCMW's	Ziekenhuizen Hoofdstuk XII	TOTALEN	%	Gemeenten	OCMW's	Ziekenhuizen Hoofdstuk XII	TOTALEN	%	Gemeenten	OCMW's	Ziekenhuizen Hoofdstuk XII	TOTALEN	%
Anderlecht	677 867	235 252	218 335,03	1 131 454	6,94	678 233	243 589	224 575	1 146 397	6,87	698 450	223 680	228 799	1 150 929	6,60	738 295	235 725	233 024	1 207 044	6,69
Brussel	2 069 615	919 490	3 822 149	6 811 253	41,76	2 123 034	932 179	3 901 259	6 956 471	41,67	2 211 485	970 700	4 216 075	7 398 260	42,46	2 253 257	982 752	4 346 517	7 582 526	42,01
Elsene	641 492	256 851	218 335	1 116 678	6,85	639 916	254 840	224 575	1 119 331	6,70	660 254	260 517	228 799	1 149 570	6,60	669 275	269 672	233 024	1 171 970	6,49
Etterbeek	293 497	148 519	218 335	660 351	4,05	299 844	150 993	224 575	675 412	4,05	308 600	154 194	228 799	691 593	3,97	317 857	160 593	233 024	711 474	3,94
Evere	257 977	86 074	-	344 051	2,11	264 001	87 378	-	351 379	2,10	269 746	87 315	-	357 062	2,05	277 981	93 795	-	371 776	2,06
Ganshoren	102 516	71 304	-	173 820	1,07	107 381	73 205	-	180 585	1,08	110 692	75 273	-	185 965	1,07	115 407	77 615	-	193 022	1,07
Jette	315 791	94 364	-	410 155	2,51	317 438	98 154	-	415 592	2,49	341 422	105 754	-	447 176	2,57	346 859	110 377	-	457 236	2,53
Koekelberg	123 205	43 057	-	166 262	1,02	122 414	44 542	-	166 956	1,00	128 675	45 426	-	174 101	1,00	134 829	45 295	-	180 124	1,00
Oudergem	178 094	57 745	-	235 839	1,45	183 841	59 402	-	243 243	1,46	192 070	61 229	-	253 299	1,45	198 066	63 468	-	261 534	1,45
Sint-Agatha-Berchem	118 552	82 604	-	201 157	1,23	127 783	89 867	-	217 650	1,30	134 377	89 286	-	223 663	1,28	143 145	90 498	-	233 643	1,29
Schaarbeek	591 304	337 717	-	929 021	5,70	609 762	341 647	-	951 410	5,70	637 807	349 562	-	987 370	5,67	688 812	381 125	-	1 069 937	5,93
Sint-Gillis	398 831	185 623	218 335	802 789	4,92	405 601	189 755	224 575	819 931	4,91	428 594	191 701	228 799	849 094	4,87	452 612	200 274	233 024	885 910	4,91
Sint-Jans-Molenbeek	504 414	252 686	-	757 101	4,64	500 763	254 007	-	754 770	4,52	511 656	261 795	-	773 451	4,44	527 573	271 573	-	799 146	4,43
Sint-Joost-ten-Node	276 499	105 415	-	381 914	2,34	303 841	109 865	-	413 706	2,48	313 979	116 123	-	430 102	2,47	329 234	123 675	-	452 909	2,51
Sint-Lambrechts-Woluwe	362 224	70 389	-	432 613	2,65	392 478	74 110	-	466 588	2,79	391 918	79 514	-	471 432	2,71	400 778	86 823	17 268	504 869	2,80
Sint-Pieters-Woluwe	240 910	88 692	-	329 602	2,02	244 075	91 830	-	335 905	2,01	253 388	100 264	-	353 652	2,03	264 413	108 781	-	373 193	2,02
Ukkel	483 654	201 014	-	684 668	4,20	517 477	204 138	-	721 615	4,32	533 891	209 454	-	743 345	4,27	550 593	210 796	-	761 388	4,27
Vorst	368 384	137 428	-	505 813	3,10	370 549	137 748	-	508 298	3,04	377 484	142 263	-	519 746	2,98	393 510	160 396	-	553 906	3,07
Watermaal-Bosvoorde	149 416	88 464	-	237 880	1,46	158 909	91 428	-	250 337	1,50	166 093	99 294	-	265 386	1,52	172 302	105 062	-	277 365	1,54
TOTALEN	8 154 242	3 462 689	4 695 489	16 312 420	100	8 367 341	3 528 676	4 799 557	16 695 575	100	8 670 581	3 623 345	5 131 271							

BA 10 004 27 08 4322 – Steun aan de gemeenten: sectorale akkoorden (levensduurtepremie)

Begunstigden	Vereffende bedragen (EUR)				
	2015				
	Gemeenten	OCMW's	Ziekenhuizen en Hoofdstuk XII	TOTALEN	%
Anderlecht	268 311	126 007	74 838	469 156	6,47
Brussel	859 548	418 539	1 264 825	2 542 912	35,09
Elsene	297 232	159 609	74 838	531 679	7,34
Etterbeek	147 594	96 503	74 838	318 936	4,40
Evere	117 721	47 584	-	165 305	2,28
Ganshoren	48 459	42 088	-	90 547	1,25
Jette	144 791	90 630	-	235 421	3,25
Koekelberg	64 800	27 049	-	91 849	1,27
Oudergem	91 836	41 283	-	133 119	1,84
Schaarbeek	286 567	235 437	-	522 004	7,20
Sint-Agatha-Berchem	59 611	41 857	-	101 468	1,40
Sint-Gillis	207 582	151 515	74 838	433 935	5,99
Sint-Jans-Molenbeek	282 509	217 822	-	500 331	6,90
Sint-Joost-ten-Node	144 771	68 036	-	212 807	2,94
Sint-Lambrechts-Woluwe	195 102	54 771	-	249 873	3,45
Sint-Pieters-Woluwe	106 979	58 461	-	165 440	2,28
Ukkel	200 722	137 362	-	338 083	4,66
Vorst	-	-	-	0	0,00
Watermaal-Bosvoorde	93 405	51 350	-	144 755	2,00
TOTALEN	3 617 539	2 065 902	1 564 178	7 247 619	100
%	49,91	28,50	21,58		

Noot: de gemeente Vorst heeft geen levensduurtepremie toegekend.

BA 10 005 27 04 4321 – Bijzondere werkingssubsidies aan de gemeenten (speciale subsidie voor de ziekenhuizen)

Begunstigden	Vereffende bedragen (EUR)	
	2019	
	Ziekenhuizen	TOTALEN
Anderlecht	1 000 000	10,00
Brussel	6 235 000	62,35
Elsene	1 133 000	11,33
Etterbeek	755 000	7,55
Sint-Gillis	877 000	8,77
TOTALEN	10 000 000	100
%	100	

BA 10 005 27 04 4321 et 10 005 27 15 4321 – Steun aan de gemeenten in het kader van de begeleiding van specifieke doelgroepen (pedagogische workshops)

Begunstigden	Vereffende bedragen (EUR)							
	2016		2017		2018		2019	
	OCMW's	%	OCMW's	%	OCMW's	%	OCMW's	%
Anderlecht	7 238	19,25	31 965	22,22	196 650	100	41 400	20,01
Brussel	8 006	21,29	31 965	22,22			41 381	20,00
Schaarbeek	10 616	28,23	31 965	22,22			41 381	20,00
Sint-Gillis	11 739	31,22	31 965	22,22			41 381	20,00
Sint-Jans-Molenbeek	-	0,00	16 000	11,12			41 381	20,00
TOTALEN	37 599	100	143 859	100	196 650	100	206 923	100
%	100		100		100		100	

Begunstigden

Vereffende bedragen (EUR)

2015

Anderlecht, Elsene, Etterbeek, Sint-Gillis	Iris Ziekenhuizen Zuid	299 353
<i>Subtotaal</i>		299 353
Stad Brussel	UMC Sint-Pieter	416 682
	UVC Brugmann	494 309
	UKZKF	149 564
	Jules Bordet Instituut	130 504
	De Brusselse Keukens	53 126
	Buurthuizen	17 123
	Berg van Barmhartigheid	3 518
<i>Subtotaal</i>		1 264 825
TOTAAL		1 564 178

BA 10 005 27 17 4322 – Subsidie om de zachte mobiliteit bij de personeelsleden van de gemeenten en de OCMW's te bevorderen (verplaatsingskosten)

Begunstigden	Vereffende bedragen (EUR)			
	2018			
	Gemeenten	OCMW's	TOTALEN	%
Anderlecht	292 617	107 862	400 479	5,52
Brussel	1 234 662	850 746	2 085 408	28,72
Elsene	413 909	222 553	636 462	8,77
Etterbeek	84 646	39 024	123 670	1,70
Evere	200 595	76 460	277 055	3,82
Ganshoren	94 305	67 306	161 611	2,23
Jette	212 339	93 561	305 900	4,21
Koekelberg	91 208	45 923	137 130	1,89
Oudergem	135 634	54 073	189 707	2,61
Sint-Agatha-Berchem	97 819	50 777	148 596	2,05
Schaarbeek	45 613	-	45 613	0,63
Sint-Gillis	215 505	104 830	320 335	4,41
Sint-Jans-Molenbeek	312 641	228 493	541 134	7,45
Sint-Joost-ten-Node	229 916	56 897	286 813	3,95
Sint-Lambrechts-Woluwe	270 421	61 784	332 205	4,57
Sint-Pieters-Woluwe	173 410	73 287	246 697	3,40
Ukkel	326 018	158 241	484 259	6,67
Vorst	227 487	108 366	335 852	4,63
Watermaal-Bosvoorde	125 794	76 600	202 393	2,79
TOTALEN	4 784 537	2 476 783	7 261 320	100
%	65,89	34,11		

Driejarige investeringsdotatie

Begunstigden	Gemeenten	Gefinancierde projecten	Driejarige dotaties														
			2004-2006			2007-2009			2010-2012			2013-2015			2016-2018		
			Vereffende bedragen (EUR)	Subtotalen	%	Vereffende bedragen (EUR)	Subtotalen	%	Vereffende bedragen (EUR)	Subtotalen	%	Vereffende bedragen (EUR)	Subtotalen	%	Vereffende bedragen (EUR)	Subtotalen	%
		Aanleg van het Astridpark – Verwezenlijking en studies	-	-	-	-	-	-	-	-	-	-	-	-	-	-	-
		Aanleg van het Bospark – Verwezenlijking en studies	809 215	-	-	-	-	-	-	-	-	-	-	-	-	-	-
		Aanleg van het Vijverspark – Verwezenlijking en studies	-	-	-	-	-	-	-	-	-	-	-	-	-	-	-
		Aanleg van de Henri Reysquare	91 717	-	-	-	-	-	-	-	-	-	-	-	-	-	-
		Bijzondere inrichting van de René Berrewaertslaan / Prins van Luiklaan	65 389	-	-	-	-	-	-	-	-	-	-	-	-	-	-
		Aanleg van het Schoonheidsplein	172 128	-	-	-	-	-	-	-	-	-	-	-	-	-	-
		Aanleg van de Koloniale – Veteranensquare	171 126	-	-	-	-	-	-	-	-	-	-	-	-	-	-
		Aanleg van de openbare ruimte in de d'Aumalestraat	156 931	-	-	-	-	-	-	-	-	-	-	-	-	-	-
		Aanleg van het Radplein	248 318	-	-	-	-	-	-	-	-	-	-	-	-	-	-
		Heraanleg van de Egide Rombauxsquare	-	-	-	-	-	-	-	-	-	-	-	-	-	-	-
		Heraanleg van de weg (zone 30) – Fase I – Dilbeek – en Van Wambekestraat	-	-	-	252 832	-	-	-	-	-	-	-	-	-	-	-
		Heraanleg van de weg (zone 30) – Fase II – Veerartsenstraat, Koning-Soldaatlaan, enz.	-	-	-	579 928	-	-	-	-	-	-	-	-	-	-	-
		Heraanleg van de weg (zone 30) – Fase III – Joseph Kelchtermansstraat, Minnezangerslaan, enz.	-	-	-	336 735	-	-	-	-	-	-	-	-	-	-	-
		Heraanleg van het Duivenmelkerspark (fase I)	-	-	-	242 881	-	-	-	-	-	-	-	-	-	-	-
		Astridpark (fase III)	-	-	-	-	-	-	-	-	-	-	-	-	-	-	-
		Aanleg van het park voor slechtzienden (fase I)	-	-	-	242 153	-	-	-	-	-	-	-	-	-	-	-
		Vernieuwing van de voetpaden: Florimond De Pauwstraat, Claude Debussystraat, Wandelingstraat en Limbourglaan	-	1 714 824	12,98	-	1 654 529	11,04	698 511	1 761 714	12,22	-	461 106	5,13	-	1 583 603	16,92
		Aanleg van de Solidariteitsstraat, Burgersstraat en Woonertzone	-	-	-	-	-	-	348 902	-	-	-	-	-	-	-	-
		Aanleg van zones 30 – Verschillende kruispunten	-	-	-	-	-	-	387 781	-	-	-	-	-	-	-	-
		Heraanleg van het speelplein in het Peterbospark	-	-	-	-	-	-	142 144	-	-	-	-	-	-	-	-
		Aanleg van een tuin voor slechtzienden (fase 2) – Neerpedestraat 185	-	-	-	-	-	-	184 395	-	-	-	-	-	-	-	-
		Vernieuwing en veiliger maken van de Van Souststraat	-	-	-	-	-	-	-	-	-	-	-	-	-	-	-
		Aanleg van de Denis Verdonck- en Generaal Ruquoystraat	-	-	-	-	-	-	-	-	-	-	-	-	-	-	-
		Veiliger maken van de kruispunten in de Lijstersstraat en van de voetpaden in de Duivenmelkersstraat, enz.	-	-	-	-	-	-	-	-	-	213 187	-	-	-	-	-
		Aanleg van voetpaden in verschillende straten: Broekstraat (gedeelte), Vrije-Academielaan, enz.	-	-	-	-	-	-	-	-	-	247 919	-	-	-	-	-
		Heraanleg van het speelplein in het Scherdmelpark	-	-	-	-	-	-	-	-	-	-	-	-	-	-	-
		Aanleg van de Aardbeienstraat, Hoorickxstraat, enz.	-	-	-	-	-	-	-	-	-	-	-	-	-	-	-
		Heraanleg van het Astridpark – Laatste fase	-	-	-	-	-	-	-	-	-	-	-	-	1 491 630	-	-
		Heraanleg van het Astridpark: hereaanleg van het speelplein	-	-	-	-	-	-	-	-	-	-	-	-	91 973	-	-
		Heraanleg van het kruispunt – Appelboomstraat, Ifterbeekse Laan en Luizenmolenlaan	-	-	-	-	-	-	-	-	-	-	-	-	-	-	-
		Aanleg van het Séverineplein	-	-	-	-	-	-	-	-	-	-	-	-	-	-	-
		Aanleg van het Séverineplein	-	-	-	-	-	-	-	-	-	-	-	-	-	-	-
		Inrichting van de site "Goede Lucht" als woongebied (eerste fase)	-	-	-	-	-	-	-	-	-	-	-	-	-	-	-

Begunstigden	Gemeenten	Gefinancierde projecten	Driejarige dotaties																
			2004-2006			2007-2009			2010-2012			2013-2015			2016-2018				
			Verrekenbare bedragen (EUR)	Subtotalen	%	Verrekenbare bedragen (EUR)	Subtotalen	%	Verrekenbare bedragen (EUR)	Subtotalen	%	Verrekenbare bedragen (EUR)	Subtotalen	%	Verrekenbare bedragen (EUR)	Subtotalen	%		
Brussel		Heraanleg van het Gerechtsplein, de Lebeauststraat, de Gasthuisstraat, enz.	1 745 516																
		Plaatsing van een kunstwerk op het Gerechtsplein	254 484																
		Modernisering van 14 liften in het privépatrimonium																	
		Modernisering van de liften in diverse woongebouwen																	
		Wijkcontract 'Onze-Lievevrouw ten Rode - Van Artevelde' - Heraanleg van de T'Kintstraat																	
		Wijkcontract 'Onze-Lievevrouw ten Rode - Van Artevelde' - Heraanleg van de Anneessensstraat																	
		Wijkcontract 'Onze-Lievevrouw ten Rode - Van Artevelde' - Heraanleg van de Slachthuisstraat																	
		Wijkcontract 'Onze-Lievevrouw ten Rode - Van Artevelde' - Heraanleg van de Cuerensstraat																	
		Veiliger maken van de voetgangersoversteekplaatsen in de omgeving van 40 scholen																	
		Openbare verlichting - Wijk Pacheco-instituut - Verlichting voorgevels	48 851																
		Vernieuwing van de elektrische installaties in de kleuterschool Leopold I	100 000																
		Vernieuwing van de verwarmingsinstallatie in de school 't Klavertjevier	100 000																
		Vervanging van de verwarmingsketel in de school Leopold I																	
		Vervanging van de verwarmingsketel van de jeugddienst																	
		Heraanleg van de Naamse- en Kernstraat - Project Stadswandelingen				1 182 870													
		Studie m.b.t. de heraanleg van de Egmont II-site																	
		Studie m.b.t. de heraanleg van de Grote Zavel																	
		Vernieuwing van de openbare verlichting in de Bankstraat, Oratoriënberg, enz.				163 688													
		Vernieuwing van de openbare verlichting - Wijkcontract 'Leopold'				200 000													
		Vervanging van de verlichtingsuitrusting en isolatie - Kleuterschool la Marolle				17 218													
		Heraanleg van de Egmont II-site																	
		Renovatie van de verwarmingskelder van een gebouw van 156 appartementen																	
		OCMW - Residentie De Beaufort - Verbetering van de energieprestaties van de verwarmingsinstallatie																	
		OCMW - Home Juliette Hermann - Centrum Médori - Verbetering van de energieprestaties van het gebouw																	
		OCMW - Residentie Michel - Verbetering van de energieprestaties van het gebouw																	
		OCMW - Verbetering van de energieprestaties van de verlichting van residentie De Wilde Rozen																	
		OCMW - Plaatsing van superisolierend raamwerk op de vliesgevels en plaatsing van zonwering - Residentie De Wilde Rozen																	
		OCMW - Volledige isolering van de buitenschil van het gebouw - Residentie De Wilde Rozen																	
		OCMW - Verwarming, ventilatie en productie van ECS - Residentie De Wilde Rozen																	
		OCMW - Renovatie van een huis in het kader van het project Grevelingen																	
		OCMW - Renovatie van een deel van de plafonds - School Stelys																	
		OCMW - Revalidatiecentrum Heizel-Brugmann - Energiewerken																	
		OCMW - Vervanging van het raamwerk - Home Juliette Herman en Centrum Médori																	
		OCMW - Vervanging van de verwarmingsketels in de Grotehertstraat																	
		OCMW - Vervanging van het raamwerk in de Grotehertstraat																	
		Raamwerk met dubbele beglazing - Kinderdagverblijf Ernest Salu - Sector Lakenbrug																	
		Platte daken - School Robert Catteau																	
		Platte daken - Eburonenstraat																	
		Lagere school E. Bockstaal - Renovatie																	
		Lagere school Six-jetons - Isolatie en aanleg van de daken																	
		Atheneum E. Bockstaal - Renovatie																	
		OCMW - Rusthuis Ter Ursulinen verbetering van de energieprestaties van de gebouwen																	
		Volledige dakrenovatie van het Atheneum Léon Lepage																	
		Installatie van led-lampen in het schoolcomplex Claessens - Tivoli																	
		OCMW - Rusthuis Residentie Sint-Geertruide: verbetering van de energieprestaties van de gebouwen																	
		OCMW - Vervanging van de betimmering aan de buitenkant in het woonhuis in de Maurice Lemonnierlaan																	
		Volledige dakrenovatie van het schoolcomplex Magnolias en plaatsing van fotovoltaïsche zonnepanelen																	
OCMW - Residentie De Wilde Rozen: installatie van een warmtekrachtkoppelinginstallatie																			
OCMW - Linnendienst - Volledig nieuwe verlichting in het gebouw en installatie van fotovoltaïsche zonnepanelen																			
OCMW - Linnendienst - Vervanging van een strijkinstallatie die moet worden losgekoppeld van de twee thermische olieketels																			

Begunstigden	Gemeenten	Gefinancierde projecten	Driejarige dotaties																
			2004-2006			2007-2009			2010-2012			2013-2015			2016-2018				
			Verrekenbare bedragen (EUR)	Subtotalen	%	Verrekenbare bedragen (EUR)	Subtotalen	%	Verrekenbare bedragen (EUR)	Subtotalen	%	Verrekenbare bedragen (EUR)	Subtotalen	%	Verrekenbare bedragen (EUR)	Subtotalen	%		
Elsene		Renovatie van het gebouw in de Fernand Neuraystraat 25 - Isolatie en werken aan de verwarmingsinstallatie																	
		Veiliger maken van de voetgangersoversteekplaatsen in de omgeving van scholen (15 scholen)																	
		Vernieuwing van de openbare verlichting in de Noordwijk																	
		Vernieuwing van de openbare verlichting in de Edinburgstraat																	
		Vernieuwing van de openbare verlichting in de Napelsstraat																	
		Vernieuwing van de openbare verlichting in de Francartstraat																	
		Vernieuwing van de openbare verlichting in de Ernest Solvaystraat																	
		Vernieuwing van de openbare verlichting in de Sint-Bonifaasstraat																	
		Vernieuwing van de openbare verlichting in de Vredestraat																	
		Renovatie werken aan het gemeentelijk gebouw - Fernand Neuraystraat 25																	
		Dichten van tegels - Project Chatelailon Plagesquare																	
		Vervanging van de openbare verlichting - Londen-, Major René Dubreucq-, Elzas-Lotharingen- en Dublinstraat																	
		Renovatie van het raamwerk - School Les Jardins d'Elise 12																	
		Renovatie van het gebouw in de Dillensstraat 30																	
		Renovatie van het gebouw in de Terkamerenboslaan 79																	
		Openbare verlichting - Kribbe-, Tulp-, Sans Souci-, Raad- en Lang-Levenstraat																	
		Installatie van een luchtzuiveringsinstallatie voor een gebouw																	
		Project Visvijverstraat																	
		Vernieuwing van de 52 raamwerken van gebouw C van het Atheneum Charles Janssens																	
		School 4 - Inrichting van de dakverdiepingen																	
		Vernieuwing van het raamwerk van het OCMW-gebouw 'Le refuge' en huis Melan																	
		Gebouw in de Generaal Tombeurstraat - Transformatie van het dak																	
		School Claire Joie - Vernieuwing van de verwarmingskelder																	
Gemeentehuis - Vernieuwing van de verwarmingskelder																			
OCMW - Energiewerken aan een gebouw - Vertrouwenstraat																			
Vervanging van het raamwerk aan de voorgevel van het Instituut E. Richard																			
Bouw van een passief paviljoen in de school Kinderparadijs																			
Slopen van het voorgebouwde paviljoen en heropbouw van een definitief passief paviljoen - School Kinderparadijs																			
OCMW-home en woningen van de Grondregie																			
Gemeentelijke Grondregie - Renovatie van de woningen in de Frans Van Asschestraat 12																			
Verbetering van de openbare verlichting in de omgeving van de sociale woningen in de Oleandergaard																			
Vervanging van het bestaand raamwerk van het sportcomplex door nieuw aluminium raamwerk																			
Gemeentescholen																			
Gemeentelijke zwembaden																			
Verbetering van de openbare veiligheid door aanpassingen aan de openbare verlichting - Square Salvador Allende, Constant Permekelaan, enz.																			
Vervanging van de verlichtingsuitrusting van het gemeentehuis en het kinderdagverblijf La Ronde Fleurie																			
Heraanleg van het wijkhuis in de wijk Picardië - Picardiestraat 30																			
Renovatie van het dak van het gemeentehuis																			
Renovatie school - Creatie van 216 plaatsen voor kinderen uit het vierde, vijfde en zesde jaar lager onderwijs - Georges De Lombaerdestraat 21																			
Renovatie van de verwarmingskelder - School Clair-Vivre																			
Renovatie van de verwarmingsketel van de sportzaal 'Richard Bauthier'																			
Anti-legionella-installatie in de verwarmingskelder van de sportzaal																			
Dakisolatie en vervanging van het raamwerk van de kleuterschool Nos Bambins																			
Vervanging van het raamwerk van het gemeentehuis																			
Isolatie en aanleg van een groen dak voor de dienst Bevolking en voor de gemeenteraadszaal van het gemeentehuis																			
Isolatie van het dak van het gemeentelijke zwembad																			
Buitenisolatie van het dak van de sporthal en nieuwe afdichting																			
Vervanging van het raamwerk van het cultureel centrum 'La Villa'																			

Begunstigden	Gemeenten	Gefinancierde projecten	Driejarige dotaties																	
			2004-2006			2007-2009			2010-2012			2013-2015			2016-2018					
			Verreffende bedragen (EUR)	Subtotalen	%	Verreffende bedragen (EUR)	Subtotalen	%	Verreffende bedragen (EUR)	Subtotalen	%	Verreffende bedragen (EUR)	Subtotalen	%	Verreffende bedragen (EUR)	Subtotalen	%			
Jette		Vernieuwing van het raamwerk van de school Florair																		
		Vernieuwing van de verwarming van de school Aurore																		
		Verwarming school Clarté																		
		Isolatie van het dak van de gebouwen in de J. Brellaan en Vanderborghstraat																		
		Dakisolatie van het Magrittegebouw				107 670														
		Installatie van fotovoltaïsche panelen op het gemeentehuis				20 846														
		Dakisolatie van het nieuwe gebouw (het voormalige Pfizergebouw) - Léon Theodorstraat 110				22 404														
		Installatie van fotovoltaïsche panelen op de gemeentelijke woningen							111 187											
		Verlichting van de doorgang onder de sporen van het station van Jette							13 216											
		Vernieuwing - Renovatie van de openbare verlichting in het Garcetpark					150 920	2,18	120 000		447 944	8,25		538 358	11,27		354 320	7,03		
		Renovatie van de openbare verlichting in het Huybrechtspark							70 000											
		Plaatsing van een afrastering rondom het Jeugdperk							30 181											
		Dakisolatie van de scholen Brel en Van Borne							103 360											
		Afbraak en heropbouw van de klassen in de school Dageraad												150 300						
		Interieurverbouwingen - Kinderdagverblijf Graine d'artiste												116 500						
		Installatie van fotovoltaïsche panelen voor de school Clarté												69 017						
		Dakisolatie van de school Clarté												52 541						
		Renovatie van de verwarmingsinstallatie van de scholen Brel en Van Borne												150 000						
		Van Asbroeckschool - REG-werken aan het dak														237 123				
		Renovatie van de verwarmingsinstallatie - Van Asbroeckschool														117 198				
Koekelberg		Vernieuwing van de openbare verlichting in de St.-Annakerkstraat	95 808																	
		Vernieuwing van een deel van het raamwerk aan de zuidgeval van de school Armand Swartenbroeck	90 274																	
		Dak- en vloerisolatie van de gebouwen - Weversstraat 1, 13, 15, 17 enz.							137 818											
		Vervanging van de betimmering aan de buitenkant - Woningen - George-dit-Marchalstraat 19, enz.							61 740											
		Vernieuwing van de openbare verlichting - Emile Deroover- en Handelskantoorstraat							95 299											
		Dichten en isoleren van het dak van het gemeentehuis, Henri Vanhuffelplein 6 (perceel 1), Stepmanhuis (perceel 2), atelier Stepmanhuis (perceel 3) en het gebouw in de Sint-Annakerkstraat 118 (perceel 4)							93 649											
		Vervanging van de betimmering aan de buitenkant van de school Oscar Bossaert in de Émile Sergrijsselsstraat - Stepmanhuis							134 094											
		Inrichtingswerken in de verschillende straten van de gemeente: Schmitzstraat, Joseph Jacquetstraat, enz.																		
		Vernieuwing van het raamwerk van de binnenplaats - Fase 2 - School Armand Swartenbroeks - Weversstraat 24																		
		Afdichting van de daken en aanleg van groene daken voor het gemeentehuis																		
		Vervanging van de betimmering aan de buitenkant van de gebouwen - François Delcoignestraat 23																		
		Vernieuwing van de openbare verlichting in de sociale woonwijken	75 000																	
		Vernieuwing van de verlichting in het gemeentehuis																		
		Vernieuwing van de verlichting in het cultureel centrum																		
		Vernieuwing van de verlichting in het sportcentrum																		
	Vernieuwing van de verlichting in de wegensateliers																			
	Versterking van de openbare verlichting van de vrijetijdruimte en vernieuwing van de openbare verlichting van de speelterreinen	75 000	1,09	22 384	206 171	2,98		137 901	2,54		105 516	2,21							0,00	
	Renovatie van de verwarmingskelder van het Centre Scolaire Prê des Agneaux op het Edouard Pinoyplein																			
	Renovatie van de verwarmingskelder van het kunstcentrum Rood-Klooster																			
	Volledige relighting - Fase 1 - Gemeentehuis																			
	Relighting van het gemeentehuis (fase 2)																			
	Uitbreiding van de school Les Marronniers																			

Begunstigden	Gemeenten	Gefinancierde projecten	Driejarige dotaties																	
			2004-2006			2007-2009			2010-2012			2013-2015			2016-2018					
			Verreffende bedragen (EUR)	Subtotalen	%	Verreffende bedragen (EUR)	Subtotalen	%	Verreffende bedragen (EUR)	Subtotalen	%	Verreffende bedragen (EUR)	Subtotalen	%	Verreffende bedragen (EUR)	Subtotalen	%			
Schaarbeek		Inrichting van het gebouw in de Jean-Baptiste Bremsstraat																		
		Seniorie Brems - Vernieuwing van het dak																		
		Heraanleg van de Masuistraat																		
		Vernieuwing van de verlichting in de Richard Vandeveldestraat																		
		Vernieuwing van de verlichting op het Jansenplein en in de Grote Bosstraat																		
		Vernieuwing van het raamwerk in school nr. 17																		
		Vernieuwing van het raamwerk in de school Adolphe Max																		
		School nr. 3 - Vervanging van een deel van het timmerwerk aan de buitenkant																		
		Woning Brichautstraat - Plaatsing van zonnepanelen en isolatie van de woningen																		
		Vernieuwing van de verlichting - Metsysstraat, Waelhemstraat, Van Schoorstraat, Vanderindenstraat, enz.																		
		CSA-Vifquingebouw - Vervanging van de oude verwarmingsketels op mazout																		
		Gebouw school 17 - Vervanging van de betimmering aan de buitenkant																		
		Bouw van een gebouw - Sociale woningen - Gendebienstraat 24																		
		Openbare verlichting - Jeugdperk en spots																		
		Openbare verlichting - Destouvellesstraat																		
		Openbare verlichting - Gendebienstraat																		
		Openbare verlichting - Jollystraat																		
		Openbare verlichting - Aarschotstraat (DIP - 35 394,75 euro)																		
		Relighting - Fase 2 - School nr. 6 in de Georges Rodenbachlaan 29																		
		Bouw van een nieuwe school genaamd 'school du Parc' op de Cambiersite																		
	Chazalschool - Structurele en energierenovatie van de oudbouw																			
Sint-Agatha-Berchem		Vervanging van het raamwerk van de refter van de centrale school	59 820																	
		Vervanging van de verlichting in de refter, binnenplaats en gang van de centrale school																		
		Bouw van een agentschap van het Preventiehuis op de site van het huis																		
		Vervanging van het raamwerk van Zevensterrenschool - Poolsterstraat, 11																		
		Inrichting van een nieuw kinderdagverblijf - Kinderdagverblijf Les Chatons in de Kattestraat																		
		Energiewerken op de administratieve site (2 delen) - Koning Albertlaan 33																		
		Reconstructie van het dak van de loods - Fase 1 - Koning Albertlaan 21																		
		Heropbouw van het dak (fase 2) - Koning Albertlaan 21 in 1082 Brussel																		
		Gemeentehuis: vervanging van het raamwerk																		

Begunstigden	Gemeenten	Gefinancierde projecten	Driejarige dotaties														
			2004-2006			2007-2009			2010-2012			2013-2015			2016-2018		
			Verrekenbare bedragen (EUR)	Subtotalen	%	Verrekenbare bedragen (EUR)	Subtotalen	%	Verrekenbare bedragen (EUR)	Subtotalen	%	Verrekenbare bedragen (EUR)	Subtotalen	%	Verrekenbare bedragen (EUR)	Subtotalen	%
Ukkel		Herinrichting van de lokalen van het seniorenhuis in de Kriekenputstraat	-	-	-	-	-	-	-	-	-	-	-	-	-	-	
		Renovatie van de openbare verlichting in de wijk Melkriek	-	-	-	-	-	-	-	-	-	-	-	-	-	-	-
		Openbare verlichting - Gernsstraat	-	-	55 631	-	-	-	-	-	-	-	-	-	-	-	-
		Openbare verlichting - Gelovigenstraat	-	-	28 320	-	-	-	-	-	-	-	-	-	-	-	-
		Gemeentelijke school van de Eglantiers - Vervanging en isolatie van het dak	-	-	-	-	30 000	-	-	-	-	-	-	-	-	-	-
		Isolatie van het hellend dak van de gemeenteschool Saint-Job	-	-	-	83 951	1,21	-	-	-	-	-	-	-	-	-	-
		Vervanging van de ramen en bevestiging van vaste zonneschermen voor de school Eglantier	-	-	-	-	-	-	30 000	0,55	-	-	-	-	-	-	-
		Bouw van bijkomende leslokalen - School Verrewinkel	-	-	-	-	-	-	-	-	-	238 732	-	-	-	-	-
		Bouw van nieuwe leslokalen - School de Calvoet	-	-	-	-	-	-	-	-	-	400 000	-	-	-	-	-
		Operational Center Stalle (OCS) - Nieuwbouw	-	-	-	-	-	-	-	-	-	-	-	-	460 800	-	-
Merloschool - Heropbouw (fase 2)	-	-	-	-	-	-	-	-	-	-	-	-	-	-	-		
Vorst		Renovatie van de verlichting in de Domeinlaan	89 568	-	-	-	-	-	-	-	-	-	-	-	-	-	
		Verlichtingswerken in gemeenteschool nr. 9 in de Montenegrostraat	-	-	-	-	-	-	-	-	-	-	-	-	-	-	-
		Relighting van gemeenteschool nr. 3	-	-	-	-	-	-	-	-	-	-	-	-	-	-	-
		Vernieuwing van de openbare verlichting - Boergondiëstraat en de Haveskerckelaan	-	-	-	119 056	-	-	-	-	-	-	-	-	-	-	-
		Herinrichting van de multifunctionele ruimte van het gebouw in de de Mérodestraat	-	-	-	-	-	-	-	-	-	-	-	-	-	-	-
		Heraanleg van de garage van het gebouw in de de Mérodestraat	-	-	89 568	1,30	-	-	-	-	-	-	-	-	-	-	-
		Bouw van een passieve school met de naam Bempt - In het Bemptpark	-	-	-	119 056	1,72	-	-	-	-	-	-	-	-	-	-
		Bouw van een nieuw kinderdagverblijf - Kinderdagverblijf Huilerie	-	-	-	-	-	-	-	-	-	-	-	-	-	-	-
		Renovatie van het raamwerk van kinderdagverblijf Les Lutins	-	-	-	-	-	-	-	-	-	278 471	-	-	-	-	-
		Bouw van een passiefschool en van een gym- en sportzaal in het Bemptpark	-	-	-	-	-	-	-	-	-	75 242	-	-	-	-	-
School 11b: dakrenovatie	-	-	-	-	-	-	-	-	-	-	-	460 800	-	-	-		
Watermaal-Bosvoorde		Vignobleschool: vervanging van het raamwerk in de sportzaal	-	-	-	-	-	-	-	-	-	-	-	185 093	-	-	
		Vervanging van het raamwerk van de gemeentelijke opslagplaats	-	-	-	-	-	-	-	-	-	-	-	80 000	-	-	
		Isolatie van de buitengevel van een collectief woongebouw in de Middelburgstraat 118-132	111 925	-	-	108 612	-	-	-	-	-	-	-	-	-	-	
		Vernieuwing van 20 gasgestookte ketels met rookgascondensator in het collectieve woongebouw in de Terhulpensesteenweg 208-214	-	-	-	46 636	-	-	-	-	-	-	-	-	-	-	-
		Dakisolatie van de school La Futaie	-	-	-	-	-	-	-	-	-	-	-	-	-	-	-
		Dakisolatie van de school Les Coccinelles	-	-	-	-	-	-	-	-	-	-	-	-	-	-	-
		Plaatsing van fotovoltaïsche panelen op een tal van woningen in de Ooienstraat	-	-	-	-	-	36 637	-	-	-	-	-	-	-	-	-
		Openbare verlichting in de tuinwijk Le Logis - Najadelaan	-	-	-	-	-	62 092	-	-	-	-	-	-	-	-	-
		Vernieuwing van de ventilatie-installaties in het Delvauxcentrum	-	-	111 925	1,62	-	-	105 975	-	-	-	-	-	-	-	-
		Bouw van een bijkomende verdieping op een deel van het gebouw van school Les Coccinelles	-	-	-	155 248	2,24	-	-	204 704	3,77	-	-	-	-	-	-
Centrale keuken: vervanging van de verwarmingsketel en aanpassing van de hydraulica	-	-	-	-	-	-	-	-	-	68 681	-	-	-	-	-		
Installatie van fotovoltaïsche zonnepanelen op het cultureel centrum Delvaux	-	-	-	-	-	-	-	-	-	33 595	-	-	-	-	-		
Vervanging van de verwarmingsketels - School le Colibri	-	-	-	-	-	-	-	-	-	56 494	-	-	-	-	-		
School Karrenberg	-	-	-	-	-	-	-	-	-	-	-	-	-	-	-		
Vervanging van de verwarmingsketels van de Academie van Schone Kunsten	-	-	-	-	-	-	-	-	-	-	-	-	-	-	-		
Vervanging van de verwarmingsketels van het gemeentehuis	-	-	-	-	-	-	-	-	-	-	-	-	-	-	-		
TOTALEN			6 912 200	6 912 200	100	6 926 821	6 926 821	100	5 432 109	5 432 109	100	4 778 722	4 778 722	100	5 038 679	5 038 679	100

Sportinfrastructuur

Begunstigden	Gemeenten	Gefinancierde projecten	Verrekenbare bedragen (EUR)				Subtotalen (2015-2018)	%
			2015	2016	2017	2018		
Anderlecht		Vogelzang – Ombouwing van het voetbalveld nr. 2 tot een synthetisch veld	79 194	-	-	-	268 717	3,78
		Jorezplein – Street Workout	24 567	-	-	-		
		Verdipark – Street Workout	24 567	-	-	-		
		Inrichting van een sportruimte	-	36 482	-	-		
		Inrichting van een Street Workout	-	49 532	-	-		
		Franky Vercauterenstadion – Bouw van een sportinfrastructuur	-	-	-	-		
		Vogelzang – Verlichting op het voetbalveld nr. 2	-	-	-	-		
		Stedelijke fitnessstoestellen	-	-	11 250	-		
		Street workout	-	-	43 125	-		
		Schaakborden in de parken en langs de weg	4 746	-	-	-		
Brussel		Plaatsing van basketbalborden op de openbare weg	-	-	-	8 549	0,12	
		Plaatsing van tafeltennistafels in de straten	3 803	-	-			-
		Aanleg van petanquebanen	-	-	-			-
		Sportcentrum van de Korte Groenweg – Bouw van kleedkamers en tribunes	-	-	-			-
		Tafeltennistafels in de straten	-	-	-			-
		Schaakborden in de straten	-	-	-			-
		Sportcentrum IJzerkruisen nieuwe kleedkamers	-	-	-			-
		Oorlogskruisenlaan – Synthetisch veld (lot 1 – ontginning)	-	-	-			-
		Oorlogskruisenlaan – Synthetisch veld (lot 2 – veld & omranding)	-	-	-			-
		Renovatie van het multisportterrein	-	13 612	-			-
Elsene		Vervanging van het basketbalterrein	-	51 988	-	179 101	2,52	
		Vervanging van het tennisveld door een padelveld	-	44 100	-			-
		Herstelling van het minivoetbalveld	-	27 192	-			-
		Demuyterstadion – Petanquehal – Renovatie dak	-	42 210	-			-
		Gemeentelijk stadion Thijs – Vernieuwing van de verlichting	14 630	-	-			-
Etterbeek		Speelplein Kinderparadijs – Parcours "Vita"	58 768	-	-	140 808	1,98	
		Sportcentrum – Vervanging van tribunes	-	67 410	-			-
		Thijsstadion – Renovatie van de terrassen	-	-	-			-
		Gemeentelijk stadion – Installatie van thermische zonnepanelen & regeltechniek	-	-	-			-
		Gemeentelijk stadion – Bestrijding van de legionairsziekte of veteraneziekte (douches)	-	-	-			-
Evere		Sportcentrum – Plaatsen van fitnessstoestellen buiten	13 364	-	-	1 007 709	14,18	
		Sportcentrum – Skateparkelementen	54 450	-	-			-
		Picardiëwijk – Verwezenlijking van een multisportruimte	74 780	-	-			-
		Installatie van 10 outdoor fitnessselementen	-	18 150	-			-
		Sportcomplex – Aanleg van een synthetisch hockeyveld	-	712 207	-			-
Renovatie buurtsportinfrastructuur	-	-	134 758	-				

Begunstigden Gemeenten	Gefinancierde projecten	Vereffende bedragen (EUR)				Subtotalen (2015-2018)	%
		2015	2016	2017	2018		
Ganshoren	Sporthal – Badmintonvelden	4 298	-	-	-	147 315	2,07
	Project Espace Forme – Street Workout	-	30 265	-	-		
	Fitnessproject in de open lucht	-	45 915	-	-		
	Sporthal – Beveiliging van de tribunes	-	53 110	-	-		
	Sporthal – De nooduitgangen in conformiteit brengen en een verbeterde toegankelijkheid	-	-	-	-		
Jette	Sportterreinen – Renovatie	-	-	13 727	-	119 386	1,68
	Sportcentrum Heymbosch – Vervanging van deuren en ramen	29 603	-	-	-		
	Essegem – Installatie van een multisportveld	-	-	-	-		
	Baan voor "jeu de boules" Essegem – Uitbreiding van de petanquebanen	24 698	-	-	-		
	Herinrichting van de gezondheidspiste	-	35 590	-	-		
Koekelberg	Multisportterreinen	-	-	29 494	-	142 672	2,01
	Victoriapark – Fitnessstoestellen buiten	35 776	-	-	-		
	Victoriapark – Installatie van een hybride voetbal/basketbalstructuur	12 100	-	-	-		
	Renovatie van de multisportvlakte	-	61 945	-	-		
Oudergem	Inrichting Streetfitness	-	32 851	-	-	7 769	0,11
	Aanleg van petanquebanen	-	-	-	-		
Sint-Agatha-Berchem	Sportcentrum Willegems – Creëren van een fitnessruimte buiten	7 769	-	-	-	288 142	4,06
	De Mulderpark – Plaatsen van fitnessstoestellen	26 620	-	-	-		
	Plaatsen van fitnessstoestellen buiten	30 250	-	-	-		
	Inrichting van een polyvalente ruimte	-	143 156	-	-		
	Sportcentrum – Branddetectie	-	24 591	-	-		
Schaarbeek	Minifoot terrein	-	-	63 525	-	104 056	1,46
	Terdelt – Zachte fitnessruimte	27 106	-	-	-		
	Aanleg van een Street Workout-ruimte	-	76 950	-	-		
Sint-Gillis	Fitnessruimte	-	-	-	-	665 009	9,36
	Sportplein Barca – Bouw van een onthaallokaal	48 070	-	-	-		
	ECAM – Wederopbouw van de multisportzaal	-	121 266	-	-		
	Mariestadion – Op normen brengen – Conformiteit van de electriciteit	-	-	495 672	-		
Sint-Jans-Molenbeek	Barca – Elektrische installaties terug gelijkvormig aan de normen brengen	-	-	-	-	394 483	5,55
	Wijkcontact "Rond Leolpold II" Creatie van een omnisportzaal/bokszaal	-	326 853	-	-		
	Verbiststadion – Vervanging van het synthetische voetbalveld	-	-	-	-		
	Sippelberg – Renovatie van de kleedkamers – Bureel (lot 1 – Architectuur)	-	-	38 190	-		
	Sippelberg – Renovatie van de kleedkamers – Bureel (lot 2 – Verwarming en sanitair)	-	-	29 440	-		
Sippelberg – Renovatie van de kleedkamers – Bureel (lot 3 – Electriciteit)	-	-	-	-			

Begunstigden Gemeenten	Gefinancierde projecten	Vereffende bedragen (EUR)				Subtotalen (2015-2018)	%
		2015	2016	2017	2018		
Sint-Joost-ten-Node	School Arc-en-ciel – Renovatie van de turnzaal	194 500	-	-	-	484 916	6,82
	Installatie van fitnessstoestellen	34 438	-	-	-		
	Zwembad St.-Franciscus – Renovatie (waterdichtheid bad)	-	224 216	-	-		
	Ludo-sportieve modules	-	-	27 225	-		
	Stedelijke fitnessstoestellen	-	-	4 538	-		
Sint-Lambrechts-Woluwe	Fallonstadion – Inrichting van een krachttrainingruimte	13 174	-	-	-	227 776	3,21
	Maloupark – Aanleg van een multisportveld	75 000	-	-	-		
	School Parc Schuman – Inrichting van de sportzaal	-	-	-	-		
	Zwembad Poseidon – Isolatie van het dak	-	-	-	-		
	La Campagne – Multisportruimte	-	-	-	-		
	Fallonstadion – Herinrichting tennisvelden (opblaasbare structuur)	-	24 609	-	-		
	Fallonstadion – Herinrichting tennisvelden (bekleding)	-	30 036	-	-		
	Maloupark – Fitnesscentrum	-	33 987	-	-		
	Andromeda – Streetworkhout	-	50 972	-	-		
	Stade Fallon – Padel terrein	-	-	-	-		
	Fallonstadion – Vernieuwing van de afwatering van de tennisvelden	-	-	-	-		
	Fallonstadion – Hockey 3 & 4 – Beschermings moes	-	-	-	-		
	Pscychomotorische ruimte	-	-	-	-		
	Multisportterreinen	-	-	-	-		
Agoraspace	-	-	-	-			
Sint-Pieters-Woluwe	Poseidon – Vernieuwing van de verlichting	-	-	-	-	1 102 798	15,52
	Woluwepark – Plaatsing van een synthetisch hockeytapijt van het "natte" type	597 960	-	-	-		
	Sportcentrum – Zwembad – Uitbreiding Baby pool	125 540	-	-	-		
	Sportcentrum – Zwembad – Verdrinkingspreventiesysteem	162 740	-	-	-		
	Sportcentrum – Zwembad – Vernieuwing van de kleedkamers	-	-	-	-		
	Bemel – Ombouwing van het voetbalveld tot een multisportveld	75 000	-	-	-		
	Heraanleg multisportveld	-	74 468	-	-		
	Vernieuwing gezondheidsparcours	-	29 346	-	-		
	Inrichting van een intergeneratiele speelruimte	-	27 619	-	-		
	Sportcentrum – Verlichting van de kleedkamers	-	-	-	-		
Sint-Pieters-Woluwe	Sportcentrum Wolu Park – Installatie van een sproeisysteem voor de tennisvelden	-	-	-	-	394 483	5,55
	Hockey terrein – Vernieuwing van de verlichting (elektrische installaties terug gelijkvormig aan de normen zetten)	-	-	-	-		
	Ludiek voetbalveld	-	-	-	-		
	Outdoor fitnessruimte	-	-	10 125	-		
		-	-	-	-		

Begunstigden Gemeenten	Gefinancierde projecten	Vereffende bedragen (EUR)				Subtotalen (2015-2018)	%
		2015	2016	2017	2018		
Ukkel	Sportcomplex Deridder – Voetbalveld in synthetische gazon	335 260	-	-	-	861 776	12,13
	Merlo – Realisatie van een mini-pitch	68 140	-	-	-		
	Les Griottes – Bouw van kleedkamers	-	356 308	-	-		
	"La Sauvagère" – Creëren van een mini-pitch voetbal-basketbal	-	64 947	-	-		
	Toestellen van stadsfitness	-	37 121	-	-		
	Mini pitch	-	-	-	-		
Vorst	Stedelijke fitnessstoestellen	-	-	-	-	666 243	9,38
	Bemptpark – Hop'arc – Ingegraven trampoline buiten	39 907	-	-	-		
	Albertplein – Bouw van het sportcomplex	-	110 000	-	-		
	Voor PBM's toegankelijke multisportvelden	-	60 000	-	-		
	Sport voor iedereen – Petanquebanen en schaakborden	-	30 000	-	-		
	Bempt – Aanleg van een rugbyveld	-	-	-	-		
	Bertelsonstadion – Herstelling van het dak	-	-	-	-		
	Bempt – Verlichting – Multisportterrein	-	-	-	-		
	Street workout	-	-	-	-		
	Bempt – Bouw van een sportzaal	-	-	-	426 336		
Watermaal-Bosvoorde	Drie Lindenstadion – Voetbal - vervanging van de synthetische gazon	142 083	-	-	-	288 286	4,06
	Drie Lindenstadion – Vervanging van de verlichting	100 221	-	-	-		
	Drie Lindenstadion – Omnisportthal en minibad	-	-	-	-		
	Inplanting van een speelruimte	-	-	-	-		
	Drie Lindenstadion – Opblaasbare structuur voor tennisveld	-	-	-	-		
	Drie Lindenstadion – Inrichting van de kleedkamers	-	45 983	-	-		
	Drie Lindenstadion – Nieuwe opblaasbare structuur voor het tennisveld (lot 2)	-	-	-	-		
	Stadium de drie Linden – Omnisportzaal- inrichting van een Dojo in plaats van de club house	-	-	-	-		
	Stadium de drie Linden – Omnisportzaal – Destratificatie en relighting	-	-	-	-		
	Stadium de drie Linden – Bouwen van drie tribunes – Verbouwen van het arbeiders lokaal en kleedkamers	-	-	-	-		
	Stadium de drie Linden – Omnisportzaal – Vervanging van het dak door een ijzeren bak	-	-	-	-		
	Calypso – Vernieuwing van het dak en bijgebouw	-	-	-	-		
	Stadium – Tribunes – Vernieuwing van de sanitaire installaties	-	-	-	-		
Stade – Aanleg van binnen Paddle	-	-	-	-			
TOTALEN		2 563 123	3 214 984	901 069	426 336	7 105 512	100

AFKORTINGEN

- BA	Basisallocatie	- DOD	Driejarige ontwikkelingsdotatie
- ABI	Autonome bestuursinstelling	- EFRO	Europees Fonds voor Regionale Ontwikkeling
- ADG	Algemene dotatie aan de gemeenten	- FET	Fonds Europese Toppen / Europees Sociaal Fonds
- BEW	Brussel Economie en Werkgelegenheid	- FOD	Federale Overheidsdienst
- BF	Brussel Fiscaliteit (Fiscaliteit.Brussels)	- GESCO	Gesubsidieerde contractueel
- BFB	Brussel Financiën en Begroting	- GGC	Gemeenschappelijke Gemeenschapscommissie
- BGHGT	Brussels Gewestelijk Herfinancieringsfonds van de Gemeentelijke The-saurieën	- GIP	Gewestelijke en Intercommunale Politie-school
- BGHM	Brusselse Gewestelijke Huisvestingsmaatschappij	- GOB	Gewestelijke Overheidsdienst Brussel
- BH	Brussel Huisvesting	- GSOB	Gewestelijke School voor Openbaar Bestuur
- BI	Brussels International	- GVPP	Globaal Veiligheids- en Preventieplan
- BM	Brussel Mobiliteit	- KBO	Kruispuntbank van Ondernemingen
- BPB	Brussel Plaatselijke Besturen	- MIVB	Maatschappij voor het Intercommunaal Vervoer te Brussel
- BPBP	Brussels Preventie- en Buurtplan	- MSI	Maatschappij voor Stedelijke Inrichting
- BPV	Brussel Preventie & Veiligheid	- OCMW	Openbaar Centrum voor Maatschappelijk Welzijn
- Brulocalis	Vereniging van de Stad en de Gemeenten van het Brussels Hoofdstede-lijk Gewest	- OOBBC	Organieke ordonnantie van 23 februari 2006 houdende de bepalingen die van toepassing zijn op de begroting, de boekhouding en de controle
- Brupartners	Economische en Sociale Raad van het Brussels Hoofdstedelijk Gewest	- OV	Onroerende voorheffing
- BS	Brussel Synergie	- RVOHS	<i>Ruimte voor Versterkte Ontwikkeling van Huisvesting en Renovatie</i>
- CIBG	Centrum voor Informatica voor het Brusselse Gewest	- SPOC	Single Point of Contact
- Cocof	Franse Gemeenschapscommissie	- VTE	Voltijds equivalent
- DBDMH	Dienst voor Brandweer en Dringende Medische Hulp van het Brussels Hoofdstedelijk Gewest		
- DID	Driejarige investeringsdotatie		
- DIP	Driejarig investeringsprogramma		

INHOUDSOPGAVE

WOORD VOORAF	7
INLEIDING	11
1. ANALYSEPERIMETER	14
1.1 Geanalyseerde financiële stromen.....	15
1.1.1 Facultatieve en organieke subsidies.....	15
1.1.2 Indirecte steun aan de plaatselijke besturen	16
1.2 Niet in de analyse opgenomen financiële stromen	16
1.2.1 Opcentiemen op de onroerende voorheffing	16
1.2.2 Opcentiemen op de gewestbelasting op de inrichtingen van toeristisch logies (City Tax).....	16
1.2.3 Leningen aan de gemeenten.....	17
1.2.4 Parkeerbeleid.....	18
2. GEGEVENSVERZAMELING EN -ANALYSE.....	22
2.1 Gegevensverzameling.....	22
2.1.1 Diensten van de regering.....	22
2.1.2 Autonome bestuursinstellingen.....	24
2.2 Analyse van de gegevens	26
2.2.1 Gewestelijke begrotingsmassa's.....	26
- Totale massa's	27
- Verdelingen per begunstigde	28
- Verhouding van de door het Gewest aan de gemeenten toegekende stromen ten opzichte van de totale ontvangsten van de gemeenten	31
- Verhouding van de door het Gewest aan de OCMW's toegekende stromen ten opzichte van de totale ontvangsten van de OCMW's	31
- Verdelingen per begunstigde	32
2.2.2 Door de diensten van de regering beheerde begrotingsmassa's.....	33
- Totale toewijzingen per begunstigde	34
- Begrotingsmassa's beheerd door de Gewestelijke Overheidsdienst Brussel	37
- Verdelingen per begunstigde	43
- Mechanismen gefinancierd door de GOB	47

- Investeringsubsidies aan de gemeenten in het kader van het EFRO-programma (periodes 2007-2013 en 2014-2020).....	47
- Werkingsubsidies voor de OCMW's met het oog op het vervullen van hun verplichtingen als overheidsdienst.....	47
- Algemene Dotatie aan de Gemeenten.....	47
- Dotatie aan de gemeenten in uitvoering van artikel 46 <i>bis</i> van de bijzondere wet van 12 januari 1989 met betrekking tot de Brusselse instellingen.....	48
- Dotatie ter compensatie van de negatieve gevolgen van de verdeling van de ADG.....	48
- Ruimte voor versterkte ontwikkeling van de huisvesting en de stadsvernieuwing (RVOHS).....	48
- Verbetering van de begrotings situatie.....	48
- Driejarige investeringsdotatie van openbaar nut.....	48
- Werkingsdotatie aan de gemeenten om ze te betrekken bij de economische ontwikkeling.....	48
- Financiële tussenkomst in de loonkosten van de plaatselijke besturen.....	49
- Sectorale akkoorden.....	49
- Werkingsubsidies voor de gemeenten in het domein van schooluitval en van de burgereducatie van jongeren.....	50
- Bijzondere werkingsubsidies voor de gemeenten.....	50
- Steun voor de gemeenten in het kader van de bijstand aan migranten en andere bijzonder kwetsbare groepen.....	50
- Subsidie ter bevordering van de zachte mobiliteit van het gemeentelijk en OCMW-personeel.....	51
- Subsidies aan de ondergeschikte besturen voor de aankoop van gebouwen en werken van bouwen, vergroten en wijzigen van de sportinfrastructuur.....	51
- Bijzonder krediet voor de gemeenten inzake preventie en veiligheid.....	51
- Werkingsubsidies ten voordele van de politiezones van het Brussels Hoofdstedelijk Gewest, tot dekking van de uitgaven in verband met de preventie van de criminaliteit in het kader van de Europese Toppen en andere initiatieven die gepaard gaan met de nationale en internationale functie van de stad Brussel en van de gemeenten van het Brussels Hoofdstedelijk Gewest.....	51
- Werkingsubsidie voor de vzw Gewestelijke School voor Openbaar Bestuur (GSOB), voor de opleiding van het personeel van de plaatselijke besturen.....	52
- Begrotingsmassa's beheerd door Urban.Brussels.....	53
- Verdelingen per begunstigde.....	55
- Mechanismen gefinancierd door Urban.Brussels.....	57
- Stadsvernieuwingscontracten.....	57
- Investeringsubsidies voor de ondergeschikte besturen zoals bedoeld door artikel 1, 6° van het besluit van de Brusselse Hoofdstedelijke Regering van 30 april 2003 tot vaststelling van de voorwaarden voor het toekennen van een subsidie voor werken tot behoud van een beschermd goed.....	57
- Stadsbeleid.....	57
- Investeringsubsidies aan de gemeenten voor de wijkcontracten.....	58
- Investeringsubsidies voor gemeenten voor instandhoudingswerkzaamheden met betrekking tot een beschermd goed en steun voor de instandhouding van klein erfgoed.....	58
2.2.3 Begrotingsmassa's beheerd door de autonome bestuursinstellingen.....	59
- Verdelingen per begunstigde.....	60
- Door de autonome bestuursinstellingen gefinancierde mechanismen.....	63
- Actiris.....	63

- Verdelingen per begunstigde.....	63
- Gesubsidieerde contractuelen (GECO's).....	64
- Startbaanovereenkomst.....	65
- Artikel 60.....	65
- Inschakelingscontracten.....	66
- Groepering - Partnerschap.....	67
- Net Brussel.....	67
- Verdelingen per begunstigde.....	67
- Subsidies aan de gemeenten in het kader van de openbare netheid.....	67
- Innovatieve projecten.....	68
- Leefmilieu Brussel.....	68
- Verdelingen per begunstigde.....	69
- Energieprestatie, binnenklimaat van de gebouwen en het Brussels Wetboek voor Lucht-, Klimaat- en Energiebeheersing.....	69
- Brussel Preventie & Veiligheid.....	70
- Verdelingen per begunstigde.....	70
- Brussels Preventie- en Buurtplan (2016-2019).....	70
- Fonds Europese Toppen.....	71
- LISA-antennes.....	72
- Perspective.Brussels.....	73
- Verdelingen per begunstigde.....	73
- Preventie schoolverzuim.....	74
- Schoolcontract.....	74
- Strijd tegen schoolverzuim.....	74
- Visit.Brussels.....	75
- Verdelingen per begunstigde.....	75
CONCLUSIES.....	78
LEXICON.....	82
BIJLAGE 1 – DIENSTEN VAN DE REGERING.....	84
BIJLAGE 2 – AUTONOME BESTUURSINSTELLINGEN.....	87
BIJLAGE 3 – DIVERSE INSTELLINGEN.....	92
BIJLAGE 4 – BRUSSELS GEWESTELIJK HERFINANCIERINGSFONDS VAN DE GEMEENTELIJKE THESAURIEËN.....	93
BIJLAGE 5 – OPDRACHT 10 VAN DE GEWESTELIJKE BEGROTING.....	94
AFKORTINGEN.....	124

Titel van het werk

Focus BPB nr 7 – Brussel Plaatselijke Besturen

Redactie

Céline Sansdrap, Attachée
csansdrap@sprb.brussels

Stuurcomité

Mathieu Bours, Attaché
Jeremy Dusart, Attaché
Élise Ropson, Attachée

Coördinatie en lay-out

Yves Swennen, Premier Attaché

Cover

Brussel Synergie - Directie Communicatie

Vertaling

Brussel Synergie - Cel Vertaling
Oneliner

Verantwoordelijke uitgever

Rochdi Khabazi, Directeur-generaal van Brussel Plaatselijke Besturen
Sint-Lazarusplein 2 • 1035 Bruxelles

Contact

Brussel Plaatselijke Besturen
Sint-Lazarusplein 2
1035 Bruxelles
plaatselijke-besturen@gob.brussels
www.plaatselijke-besturen.brussels

Wettelijk depot: 2020/11.404/7

© 2020 GOB – Brussel Plaatselijke Besturen - Alle rechten voorbehouden

#07
12 - 2020

FOCUS



BRUSSEL PLAATSELIJKE BESTUREN GEWESTELIJKE OVERHEIDSDIENST BRUSSEL

Sint-Lazarusplein 2 • 1035 Brussel
T +32 (0)2 204 21 11

plaatselijke-besturen@gob.brussels
www.plaatselijke-besturen.brussels
www.overheidsdienst.brussels