



**BRUXELLES POUVOIRS LOCAUX
BRUSSEL PLAATSELIJKE BESTUREN**

**SERVICE PUBLIC RÉGIONAL DE BRUXELLES
GEWESTELIJKE OVERHEIDSDIENST BRUSSEL**

DE FINANCIERING VAN DE BRUSSELSE POLITIEZONES

**STUDIEVOORMIDDAG—
20/09/2023**



10h>10h10 | Onthaal door de directeur-generaal van Brussel Plaatselijke Besturen - *Rochdi KHABAZI*

10h10>10h25 | Inleiding: het gewicht van de dotaties aan de politiezones binnen de financiën van de gemeenten. Samenvattende analyse van de financiën van de Brusselse politiezones

Angéline BIARENT, Eerste attachée - Directie Lokale Financiën - Brussel Plaatselijke Besturen

10h25>10h35 | Vragen – Antwoorden

10h40>11h10 | Voorstelling van de studie « La norme KUL et ses implications pour la Région de Bruxelles-Capitale » - Deel 1

Magali VERDONCK, Senior Economist - DULBEA - Departement Toegepaste Economische Wetenschappen – ULB

11h10>11h20| Vragen - Antwoorden

11h20>11h35 | Pauze

11h40>12h10 | Voorstelling van de studie « La norme KUL et ses implications pour la Région de Bruxelles-Capitale » - Deel 2

12h10>12h20| Vragen - Antwoorden

12h20>12h35 | Analyse van de studie « La norme KUL et ses implications pour la Région de Bruxelles-Capitale » in het licht van de realiteit op het terrein

Olivier SLOSSE, Korpschef van de Politiezone Brussel Noord

12h35>12h45 | Vragen - Antwoorden

12h45>14h | Broodjes lunch





BRUXELLES POUVOIRS LOCAUX BRUSSEL PLAATSELIJKE BESTUREN

SERVICE PUBLIC RÉGIONAL DE BRUXELLES
GEWESTELIJKE OVERHEIDSDIENST BRUSSEL

INLEIDING:

- Gewicht van dotaties aan PZ binnen de financiën van de gemeenten
- Financiën van de Brusselse PZ

abiarent@sprb.brussels

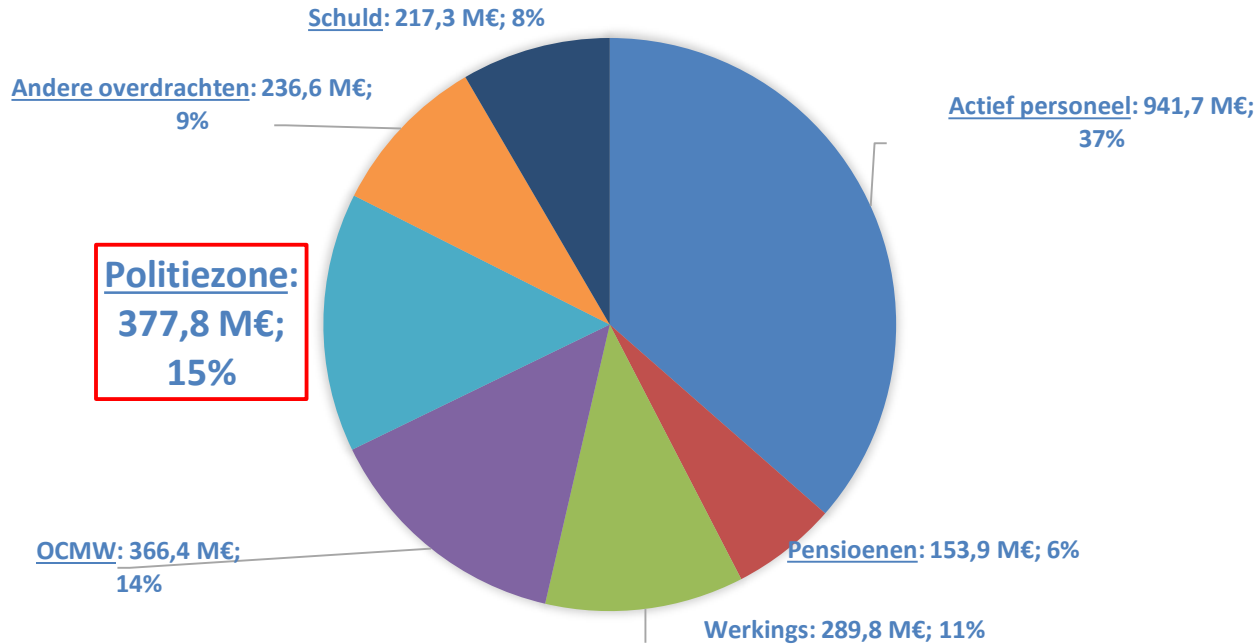


Gemeentelijke dotaties aan politiezones

- **Verplichting** om het tekort in politiezones aan te vullen (art.40 WGP)
→ Begrotingen nog steeds in evenwicht.
- Indien **geen consensus** tussen gemeenten > Verdeling op basis van:
 - 1° de KUL-norm (statistisch model bepaalt de lokale politiecapaciteit en wordt gebruikt als financiële verdeelsleutel);
 - 2° het gemiddelde belastbare inkomen per inwoner in de gemeente in 1999
 - 3° het gemiddelde kadastrale inkomen in de gemeente in 1999.Weging: 6, 2, 2
- Integratie van de **resultaten van de rekeningen** (art.8 et 9 boekhoudkundig reglement).

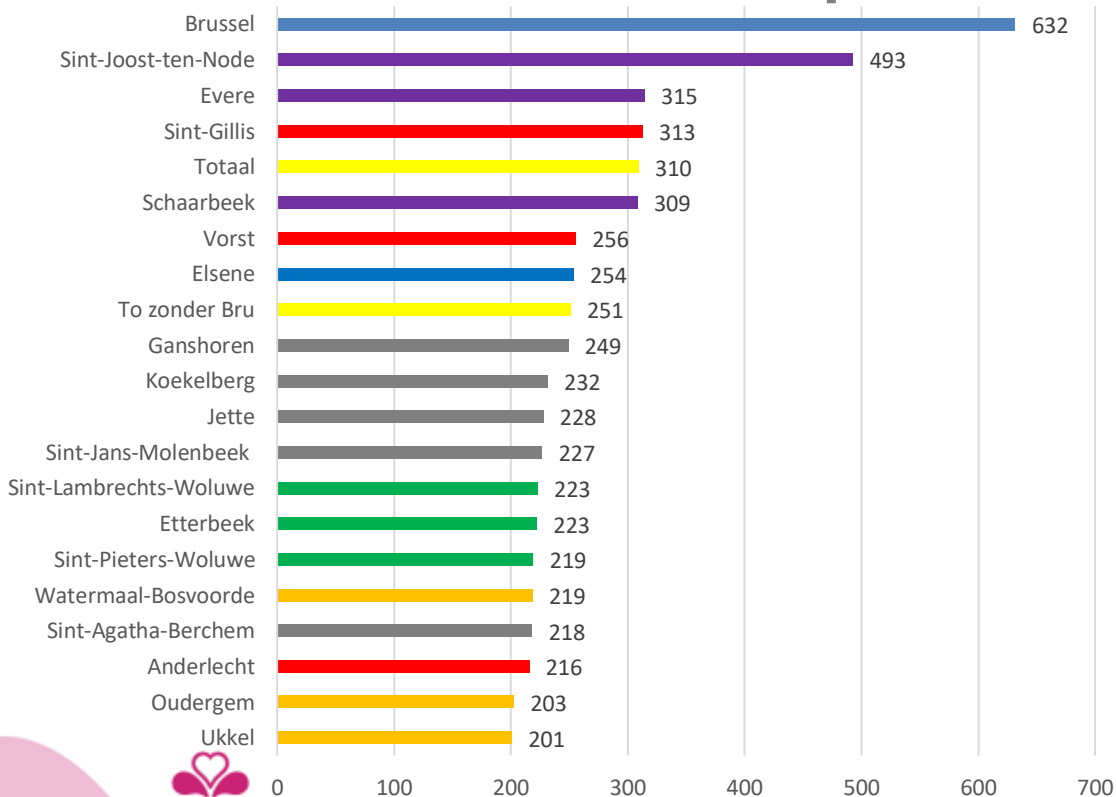


15% van de gewone gemeentelijke uitgaven



Bron: rekeningen van politiezones 2021
Legende: M€=miljoen euro

Grote verschillen binnen politiezones



Legende :

5339

5340

5341

5342

5343

5344

Bron: rekeningen van politiezones
2021

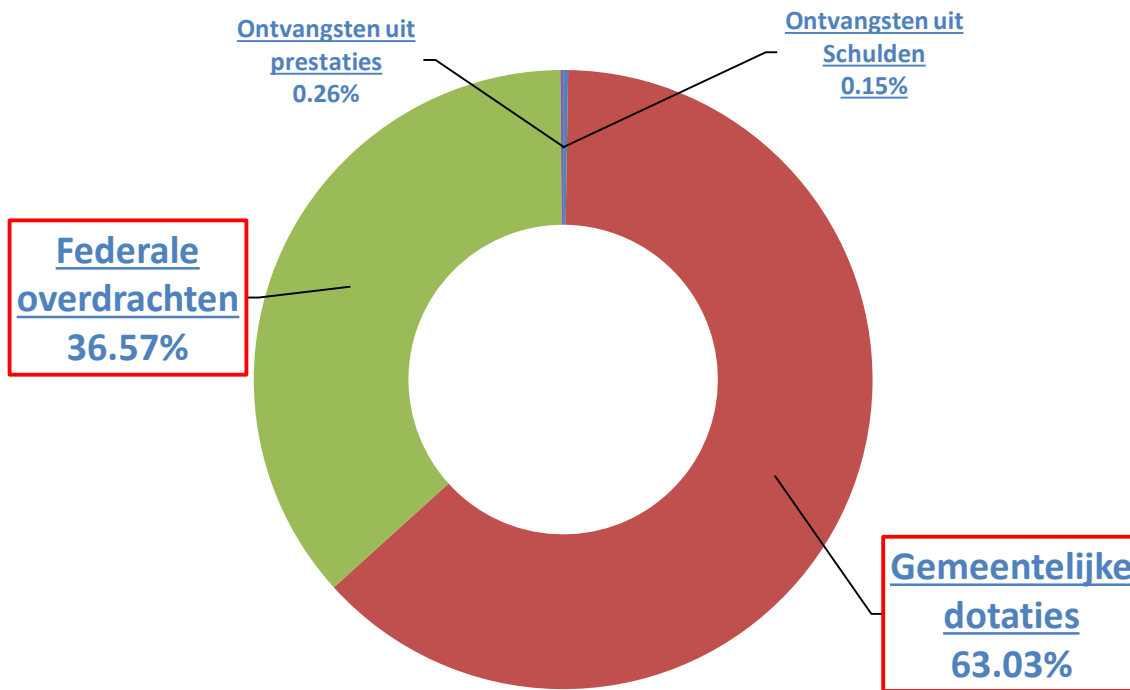
In euro/inwoner



BRUXELLES POUVOIRS LOCAUX
BRUSSEL PLAATSELIJKE BESTUREN

SERVICE PUBLIC RÉGIONAL DE BRUXELLES
GEWESTELIJKE OVERHEIDSDIENST BRUSSEL

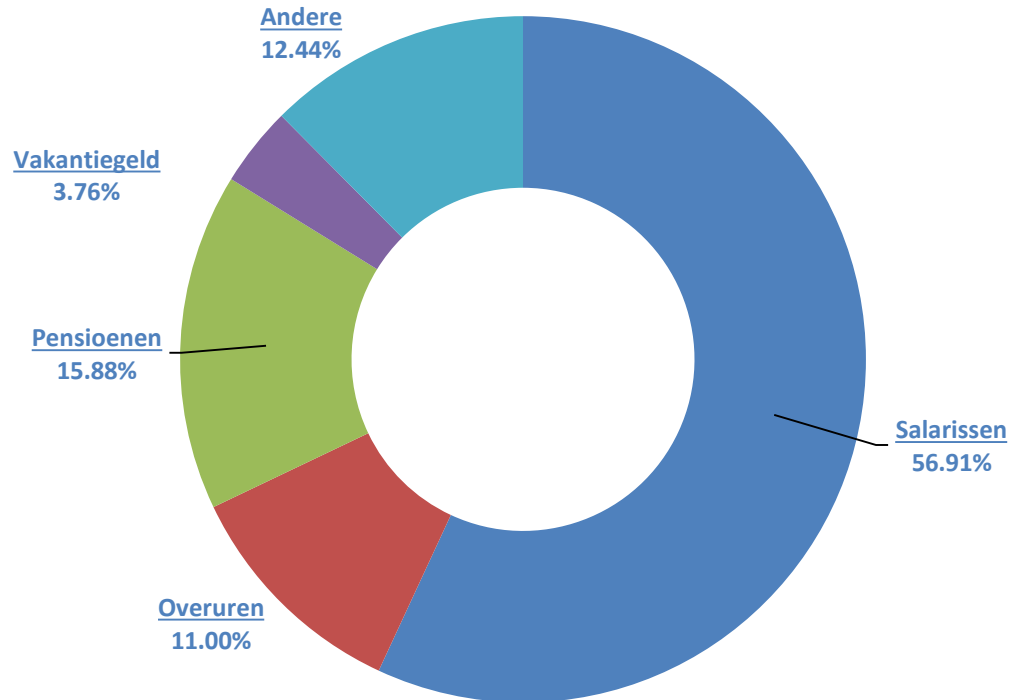
Ontvangsten – Financiering (gewone dienst)



Bron: rekeningen van politiezones 2021



Uitgaven inzake operationeel personeel



Bron: rekeningen van politiezones 2021



Hebt u nog vragen?



BRUXELLES POUVOIRS LOCAUX
BRUSSEL PLAATSELIJKE BESTUREN
SERVICE PUBLIC RÉGIONAL DE BRUXELLES
GEWESTELIJKE OVERHEIDSDIENST BRUSSEL

Dank u voor uw aandacht

